

REPUBLICA



ARGENTINA

PRESIDENCIA DE LA NACION
MINISTERIO DE ASUNTOS TÉCNICOS

CENSO NACIONAL AGROPECUARIO DE 1952

EXISTENCIA DE GANADO VACUNO, PORCINO Y LANAR
RESULTADOS PROVISIONALES

1952 X8

E. G.

18 MAY 1955



INTRODUCCION

El Censo Nacional Agropecuario de 1952 llevose a cabo en cumplimiento del Decreto - Acuerdo General de Ministros N.º 6.136 de fecha 1.º de Septiembre de 1952.

El relevamiento se realizó el 11 de Noviembre último, con excepción de los territorios de Chubut, Santa Cruz y Tierra del Fuego en los cuales, por razones climáticas, el censo se efectuó el 15 de diciembre del mismo año.

Los resultados provisionales obtenidos sobre existencia de ganado vacuno, porcino y lanar, se dan a conocer en el presente informe.

Debe tenerse en cuenta al analizar los resultados obtenidos, que el censo de 1952 no es estrictamente comparable al de 1947 (IV Censo General de la Nación), debido a que fueron relevados en distintas épocas del año, noviembre y mayo, respectivamente.

Publicación de la
DIRECCION NACIONAL DEL SERVICIO ESTADISTICO

INDICE

CAPITULO I

RESULTADOS GENERALES Y SU
COMPARACION CON EL CENSO DE 1947 Pág. 1

CAPITULO II

EXISTENCIA DE GANADO POR
PROVINCIAS Y TERRITORIOS Y
DEPARTAMENTOS O PARTIDOS Pág. 17

CAPITULO I

RESULTADOS OBTENIDOS

Las cifras provisionales del Censo, revelan que la existencia de ganado a la fecha del relevamiento, era la siguiente:

Vacunos:	45.262.995
Parcinos:	3.989.188
Lanares:	54.683.731

El análisis de las cifras de las distintas especies, permite apreciar lo siguiente:

VACUNOS

El plantel de ganado vacuno, clasificado por edades y sexos esta integrado en la siguiente forma: 11.071.354 cabezas corresponden a animales de menos de 1 año de edad, o sea el 24,5 %; 3.735.296 cabezas a novillitos, es decir el 8,3 %; 617.353 cabezas a toritos 1,4 %; 6.394.835 cabezas a vaquillonas (14,1 %); 4.435.439 cabezas a novillos (9,8 %); 969.901 cabezas (2,1 %) a toros;

403.406 cabezas (0,9 %) a los torunos y bueyes, estando el mayor grupo con 17.635.411 cabezas representado por las vacas (38,9 %).

Geográficamente el ganado vacuno está distribuido en mayor proporción en la provincia de Buenos Aires, con el 40,5 % del país; sigue Santa Fe con el 13,5 %; Córdoba 10,8 %; Entre Ríos 9,5 % y Corrientes 8,3 %. El resto del país suma el 17,4 %.

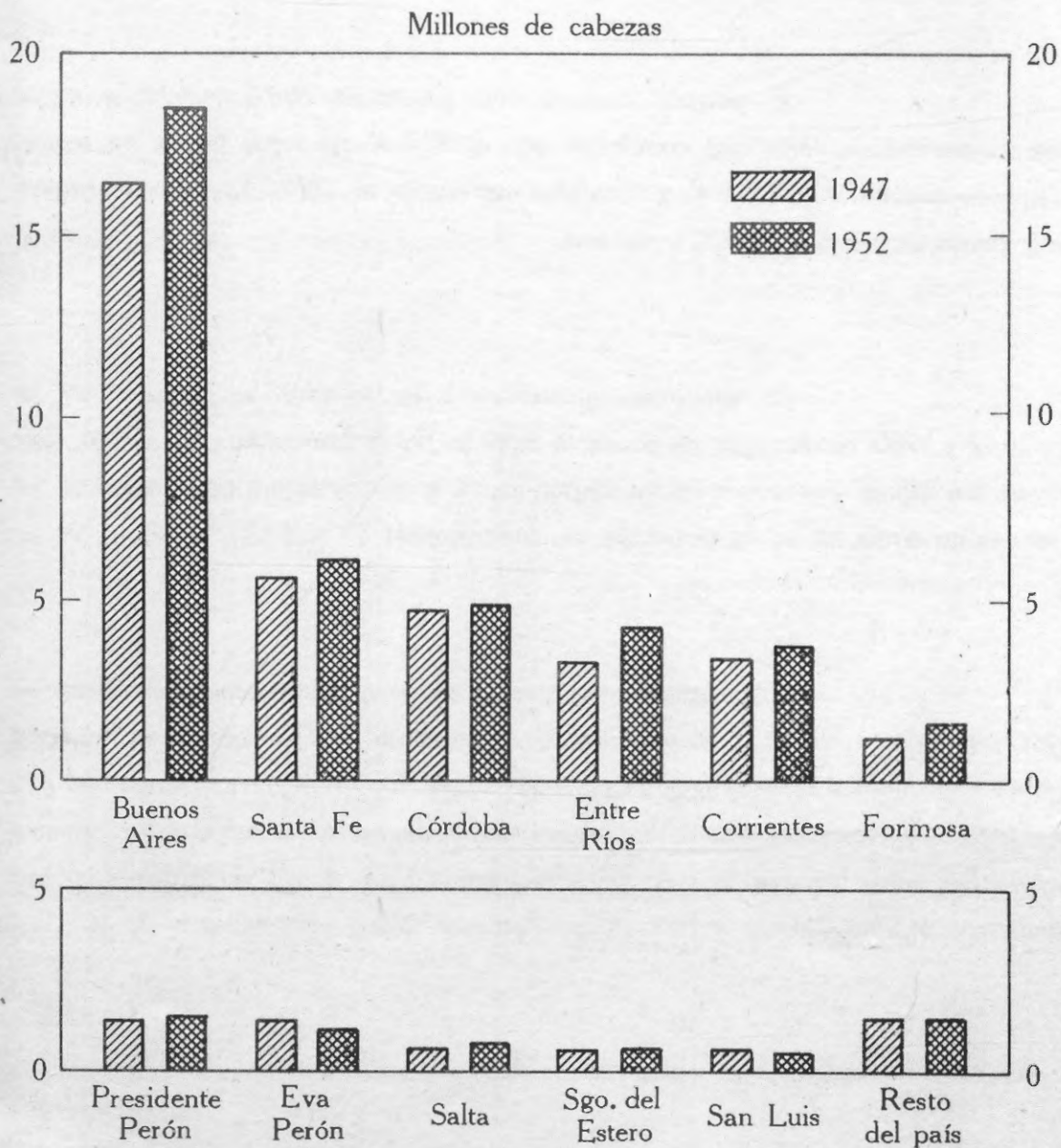
Si bien los resultados del censo de 1952 no son estrictamente comparables con los del censo del año 1947, debido a que fueron relevados en distintos meses del año, noviembre y mayo respectivamente, resulta no obstante interesante determinar en que provincias y territorios se han producido aumentos o disminuciones, entre ambos años.

Como resultado de la comparación se observa que el mayor aumento de ganado vacuno corresponde a Formosa, con 30,8 %; le siguen Misiones, 29,9 %; Entre Ríos 27,3 %; Chubut 23,5 %; Catamarca 22,2 %; Jujuy 18,8 %; Salta 18,2 %; Tierra del Fuego 17,7 %; Santa Cruz 17,4 %; Santiago del Estero 17,2 % y Buenos Aires 11,6 %. Los incrementos restantes son de menor importancia.

En cuanto a la disminución en el número de ganado vacuno se registra en las siguientes provincias: Mendoza 37,2 %; San Juan 35,4 %; Eva Perón 19,7 %; La Rioja 18,2 % y San Luis 18,0 %.

El total del ganado vacuno del país aumentó en noviembre de 1952 con relación a mayo de 1947 en 10,3 %.

EXISTENCIA DE GANADO VACUNO, POR PRINCIPALES PROVINCIAS Y TERRITORIOS



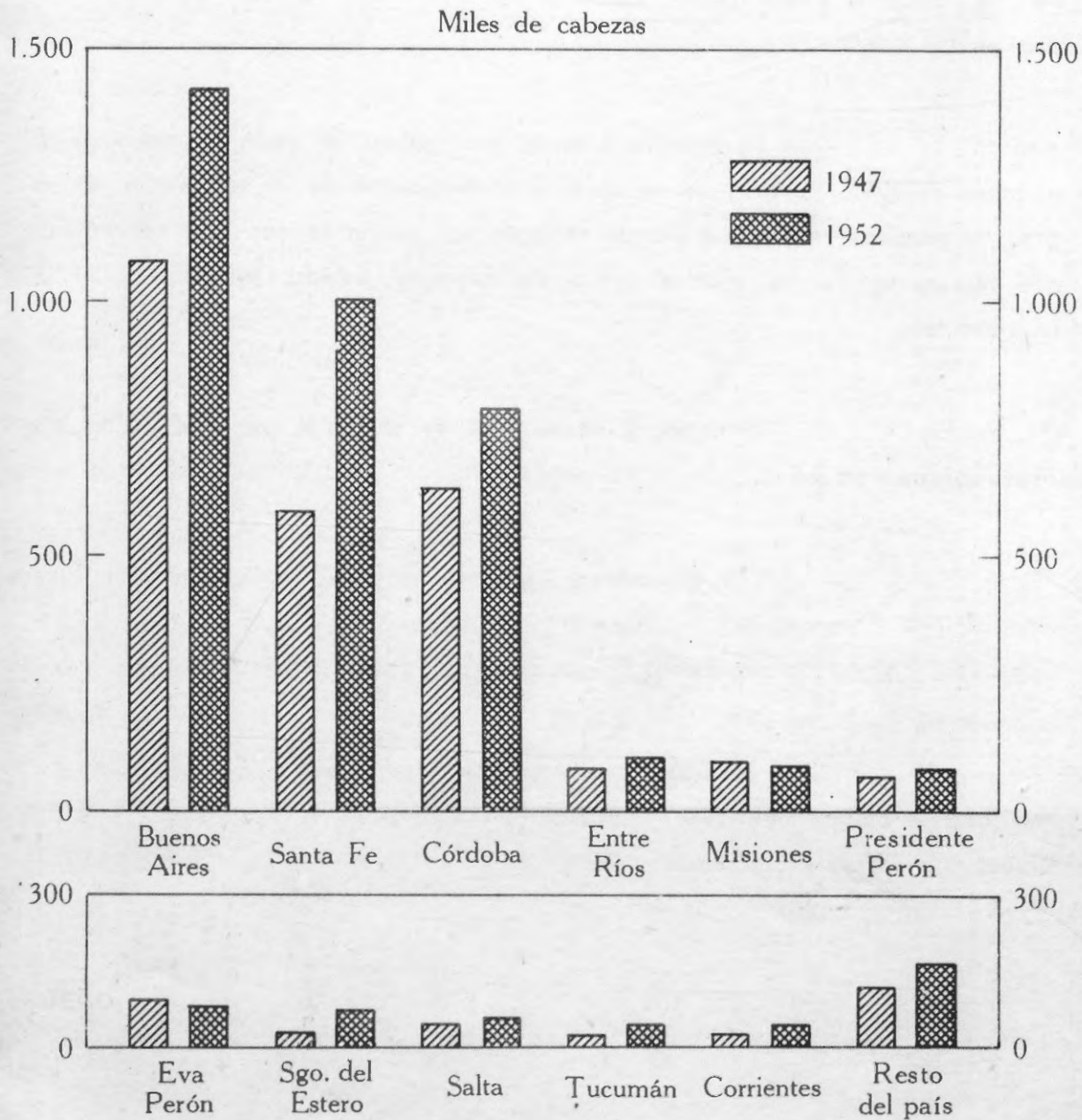
PORCINOS

El ganado porcino está principalmente concentrado en la provincia de Buenos Aires que contribuye con el 35,5 % del total; Santa Fe ocupa el segundo lugar con el 25,3 % y Córdoba representa el 20 %. Las demás provincias y territorios suman el 19,2 % restante.

Relacionando la existencia de porcinos en el país en los años 1947 y 1952, resulta que en el último año se ha incrementado en 36,1 %. Esta cifra es del mismo orden que la correspondiente a la variación experimentada en el núcleo existente en la provincia de Buenos Aires (+30,8 %).

En muchas provincias y territorios se observan aumentos de mayor categoría, a saber: Catamarca: 260,1 %; Santiago del Estero: 158,9 %; Formosa: 152,6 %; San Juan: 115,8 %; Tucumán: 71,2 %; Santa Fe: 69,9 %; La Rioja: 66,7 %; Jujuy: 55,3 % y Neuquén: 55,1 %. Las demás provincias y territorios muestran aumentos menores, salvo las que se mencionan a continuación, donde hubo disminuciones: Mendoza: - 61,5 %; Chubut: - 18,8 %; Eva Perón: - 10,3 % y Misiones: - 7,1 %.

EXISTENCIA DE GANADO PORCINO POR PRINCIPALES PROVINCIAS Y TERRITORIOS



LANARES

La ubicación del ganado lanar en el país, muestra en 1952 a la provincia de Buenos Aires con la mayor proporción de ovinos: 32,6 %. A continuación siguen en orden de importancia los territorios del Sud: Santa Cruz: 13,2 %; Chubut: 7,7 % y Comodoro Rivadavia: 6,8 %; luego Entre Ríos: 6,7 %; Corrientes: 6,4 %; Río Negro: 5,8 % y Eva Perón: 5,3 %. El remanente se reparte en el resto del país en un 15,5 %.

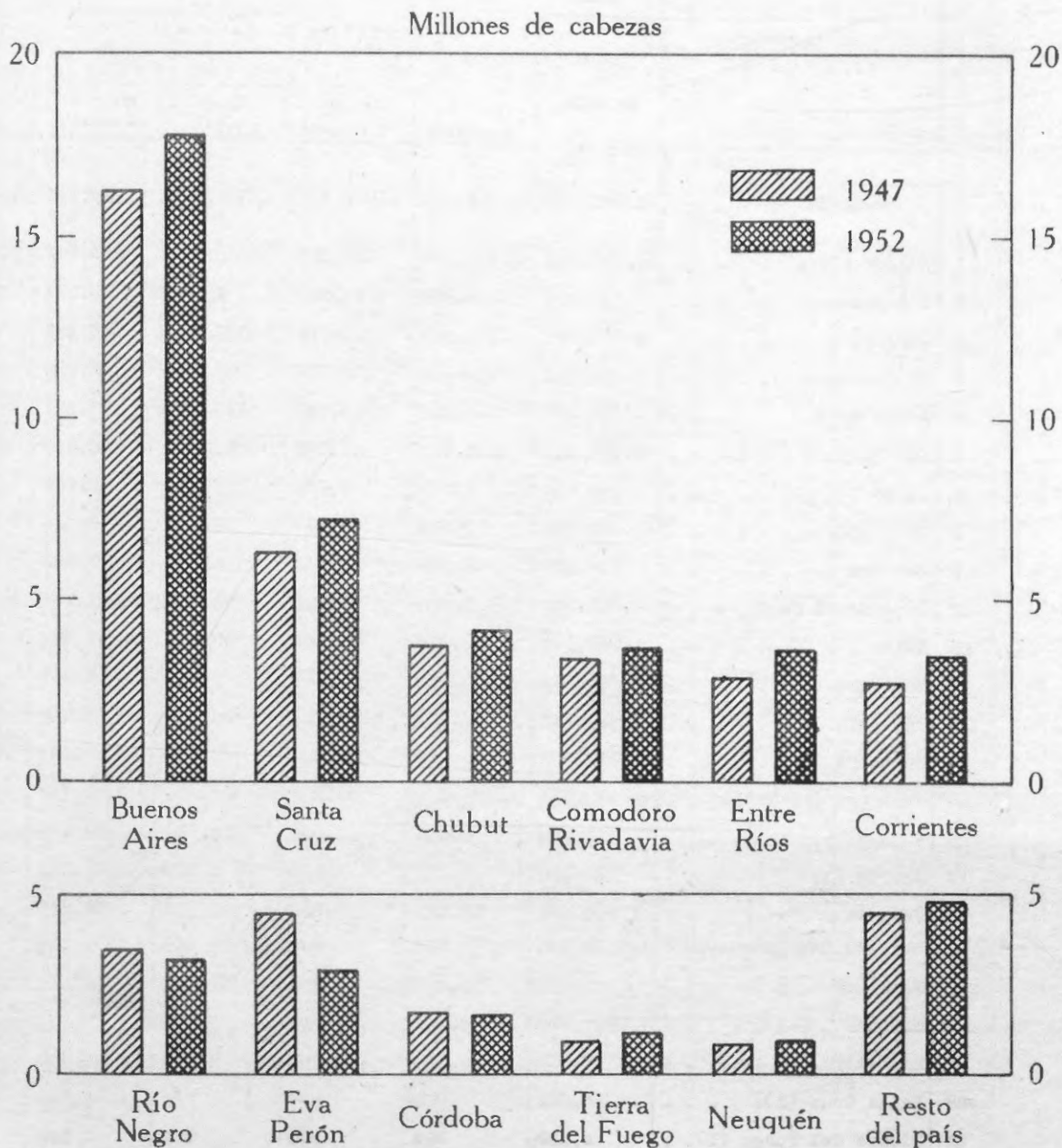
También la especie lanar arroja un aumento con respecto al censo de 1947, que aunque no alcanza la proporción de los registrados en vacunos y porcinos, reviste importancia teniendo en cuenta la cantidad de animales que representa. Es así que el 6,9 % de aumento habido, significan 3.512.100 animales más.

El principal núcleo que es el de la provincia de Buenos Aires, aumenta en 9,5 %.

Los incrementos de mayor magnitud corresponden a Tucumán: 60,3 %; Formosa: 42,4 %; Misiones: 35,1 %; Jujuy: 29,9 %; Entre Ríos: 29,2 %; Corrientes: 27,8 %; Catamarca: 26,2 % y Tierra del Fuego: 25,6 %.

Las disminuciones registradas se operan en Eva Perón: -34,8 %; Mendoza: -33,3 %; San Luis: -24,2 %; La Rioja: -11,1 %; Río Negro: -8,2 %; Córdoba: -7,3 % y San Juan: -7,2 %.

EXISTENCIA DE GANADO LANAR POR PRINCIPALES PROVINCIAS Y TERRITORIOS



EXISTENCIA DE GANADO, VACUNO, PORCINO

AL 11 DE

Nº. de orden	PROVINCIAS Y TERRITORIOS	V A C U					
		TOTAL DE VACUNOS	TERNEROS Y MAMONES				NOVILLITOS
			Machos		Hembras		
			Hasta 6 meses	Más de 6 meses	Hasta 6 meses	Más de 6 Meses	
	TOTALES	46.262.995	3.713.316	1.797.182	3.528.743	2.032.113	3.735.296
1	Buenos Aires	18.335.271	1.796.397	601.277	1.696.589	665.882	1.589.071
2	Catamarca	194.644	9.368	14.657	9.202	15.934	8.272
3	Córdoba	4.870.497	395.957	219.724	370.243	246.174	406.626
4	Corrientes	3.774.354	220.056	152.984	221.988	184.703	273.415
5	Entre Ríos	4.281.577	335.586	149.777	320.820	176.667	378.880
6	Eva Perón	1.181.256	101.065	41.978	95.230	46.327	111.261
7	Jujuy	154.424	7.753	9.573	7.372	10.655	8.264
8	La Rioja	136.594	7.250	8.417	6.967	9.510	6.389
9	Mendoza	122.109	6.789	6.510	6.576	7.089	7.462
10	Presidente Perón	1.511.333	99.426	71.741	96.563	81.758	94.671
11	Salta	760.398	36.818	53.406	35.576	57.581	42.280
12	San Juan	38.109	2.600	2.343	2.340	3.047	1.778
13	San Luis	568.549	38.936	24.518	36.445	29.347	34.798
14	Santa Fé	6.110.207	466.796	254.526	440.191	290.280	574.750
15	Santiago del Estero	682.081	36.320	41.353	35.284	46.743	42.696
16	Tucumán	284.389	15.917	17.334	14.734	20.413	10.735
17	Chubut (1)	93.405	7.347	5.252	6.367	6.331	4.841
18	Formosa	1.664.496	89.231	98.523	88.340	104.779	108.780
19	Gob.Mil.Cdo.Rivadavia	18.358	886	898	954	1.020	1.434
20	Misiones	195.722	12.829	6.880	11.785	10.356	8.972
21	Neuquén	137.342	6.240	6.282	6.191	9.531	9.055
22	Río Negro	124.729	9.496	6.191	8.570	6.558	8.977
23	Santa Cruz (1)	16.571	861	839	733	1.049	1.311
24	Tierra del Fuego (1)	6.580	392	389	374	399	598

(1).- Para estos territorios la fecha de relevamiento fué el 15 de diciembre de 1952.

Y LANAR, POR PROVINCIAS Y TERRITORIOS,

NOVIEMBRE DE 1952

N O S						PORCINOS	LANARES	Nº. de orden
TORITOS	VAQUILLO NAS	NOVILLOS	TOROS	TORUNOS V BUEYES	VACAS			
617.353	6.394.835	4.435.439	969.901	403.406	17.635.411	3.989.188	54.683.731	
111.065	2.660.139	1.610.993	333.521	2.402	7.267.935	1.418.227	17.847.751	1
9.635	24.999	10.961	8.933	5.411	77.272	14.776	244.662	2
43.461	740.178	433.163	102.458	5.097	1.907.416	798.629	1.610.284	3
81.528	478.267	402.112	93.382	94.685	1.562.234	42.404	3.525.419	4
31.846	560.360	622.982	78.754	13.015	1.612.890	110.759	3.677.787	5
7.472	162.692	91.343	24.963	223	498.702	85.906	2.879.385	6
7.937	20.043	10.695	5.893	11.396	54.843	8.022	731.244	7
5.455	16.834	9.566	5.621	937	59.648	9.744	116.476	8
1.902	15.669	10.912	4.151	558	54.511	16.015	413.268	9
57.818	194.360	123.434	40.922	63.934	576.697	91.939	326.268	10
44.943	98.935	53.787	33.216	20.546	283.030	50.419	411.437	11
1.284	4.825	2.931	1.561	226	15.165	15.964	96.442	12
5.000	92.345	34.737	15.338	859	256.226	18.655	491.883	13
59.656	898.729	765.312	110.575	68.282	2.172.110	1.007.458	626.773	14
26.085	100.800	47.282	22.568	3.014	279.936	74.917	913.235	15
13.874	33.813	17.166	13.258	28.928	98.217	49.506	140.612	16
1.169	11.804	5.782	2.589	3.296	38.627	3.247	4.229.124	17
92.969	212.593	144.193	57.474	42.842	624.772	36.908	196.970	18
312	2.526	1.769	519	516	7.524	4.500	3.716.021	19
10.178	26.707	16.946	6.687	16.735	65.847	99.572	14.506	20
1.434	19.083	9.721	3.809	5.340	60.656	5.175	975.455	21
1.880	16.199	7.007	3.076	2.553	54.208	16.971	3.184.974	22
317	2.164	1.942	494	1.712	5.149	1.542	7.201.399	23
124	762	703	138	894	1.796	934	1.112.355	24

EXISTENCIA DE GANADO VACUNO, POR PROVINCIAS

Y TERRITORIOS COMPARADA CON EL CENSO

DEL AÑO 1947

PROVINCIAS Y TERRITORIOS	1952	1947	DIFERENCIA % $\frac{1952}{1947}$
TOTAL.	45.262.995	41.048.162	+ 10,3
Buenos Aires.	18.335.271	16.428.004	+ 11,6
Catamarca	194.644	159.345	+ 22,2
Córdoba	4.870.497	4.719.515	+ 3,2
Corrientes.	3.774.354	3.405.385	+ 10,8
Entre Ríos.	4.281.577	3.363.145	+ 27,3
Eva Perón	1.181.256	1.470.700	- 19,7
Jujuy	154.424	129.949	+ 18,8
La Rioja.	136.594	167.057	- 18,2
Mendoza	122.109	194.326	- 37,2
Presidente Perón.	1.511.333	1.385.239	+ 9,1
Salta	760.398	643.313	+ 18,2
San Juan.	38.109	59.036	- 35,4
San Luis.	568.549	693.617	- 18,0
Santa Fe.	6.110.207	5.576.022	+ 9,6
Santiago del Estero	682.081	581.890	+ 17,2
Tucumán	284.389	280.376	+ 1,4
Chubut (1).	93.405	75.602	+ 23,5
Formosa	1.664.496	1.272.550	+ 30,8
Gob. Mil. de Comodoro Rivadavia . .	18.358	16.992	+ 8,0
Misiones.	195.722	150.664	+ 29,9
Neuquén	137.342	132.054	+ 4,0
Río Negro	124.729	123.674	+ 0,9
Santa Cruz (1)	16.571	14.115	+ 17,4
Tierra del Fuego (1)	6.580	5.592	+ 17,7

(1).- Para estos territorios la fecha de relevamiento fué el 15 de diciembre de 1952.-

EXISTENCIA DE GANADO PORCINO, POR PROVINCIAS

Y TERRITORIOS COMPARADA CON EL CENSO

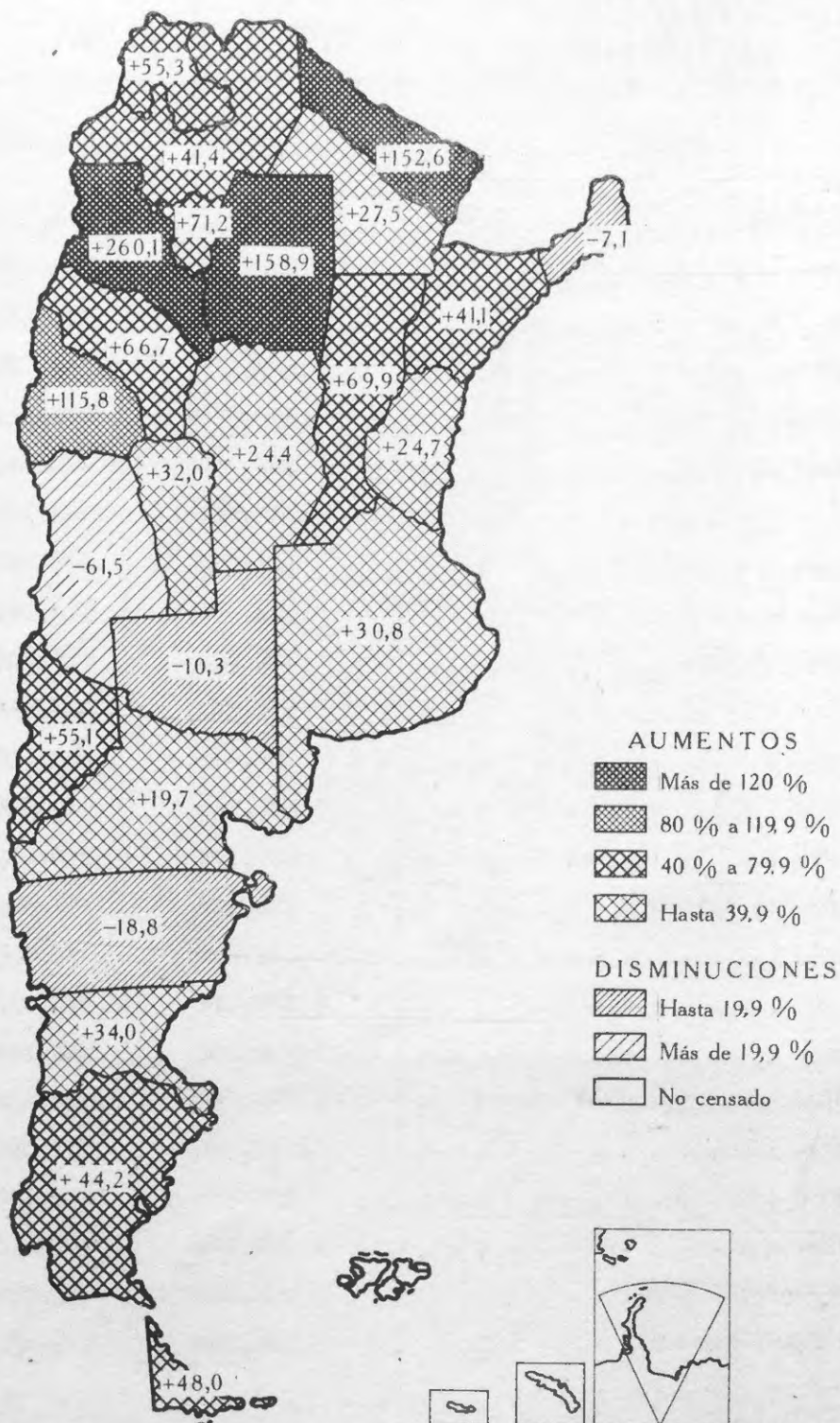
DEL AÑO 1947

PROVINCIAS Y TERRITORIOS	1952	1947	DIFERENCIA % $\frac{1952}{1947}$
TOTAL.	3.989.188	2.930.786	+ 36,1
Buenos Aires.	1.416,227	1.082.862	+ 30,8
Catamarca.	14.776	4.103	+ 260,1
Córdoba	798.629	641.784	+ 24,4
Corrientes.	42.404	30.044	+ 41,1
Entre Ríos.	110.759	88.837	+ 24,7
Eva Perón	85.905	95.769	- 10,3
Jujuy	8.022	5.164	+ 55,3
La Rioja.	9.744	5.844	+ 66,7
Mendoza	16.015	41.556	- 61,5
Presidente Perón.	91.939	72.098	+ 27,5
Salta	59.419	42.010	+ 41,4
San Juan.	15.964	7.397	+ 115,8
San Luis.	18.655	14.135	+ 32,0
Santa Fe.	1.007.458	592.993	+ 69,9
Santiago del Estero	74.917	28.935	+ 158,9
Tucumán	49.506	28.917	+ 71,2
Chubut(1)	3.247	4.000	- 18,8
Formosa	36.908	14.611	+ 152,6
Gob. Mil. de Comodoro Rivadavia . .	4.500	3.358	+ 34,0
Misiones.	99.572	107.157	- 7,1
Neuquén	5.175	3.337	+ 55,1
Río Negro	16.971	14.175	+ 19,7
Santa Cruz (1)	1.542	1.069	+ 44,2
Tierra del Fuego(1)	934	631	+ 48,0

(1).- Para estos territorios la fecha de relevamiento fué el 15 de diciembre de 1952.-

VARIACIONES EN LA EXISTENCIA DE GANADO PORCINO

ENTRE 1947 Y 1952



EXISTENCIA DE GANADO LANAR, POR PROVINCIAS

Y TERRITORIOS COMPARADA CON EL CENSO

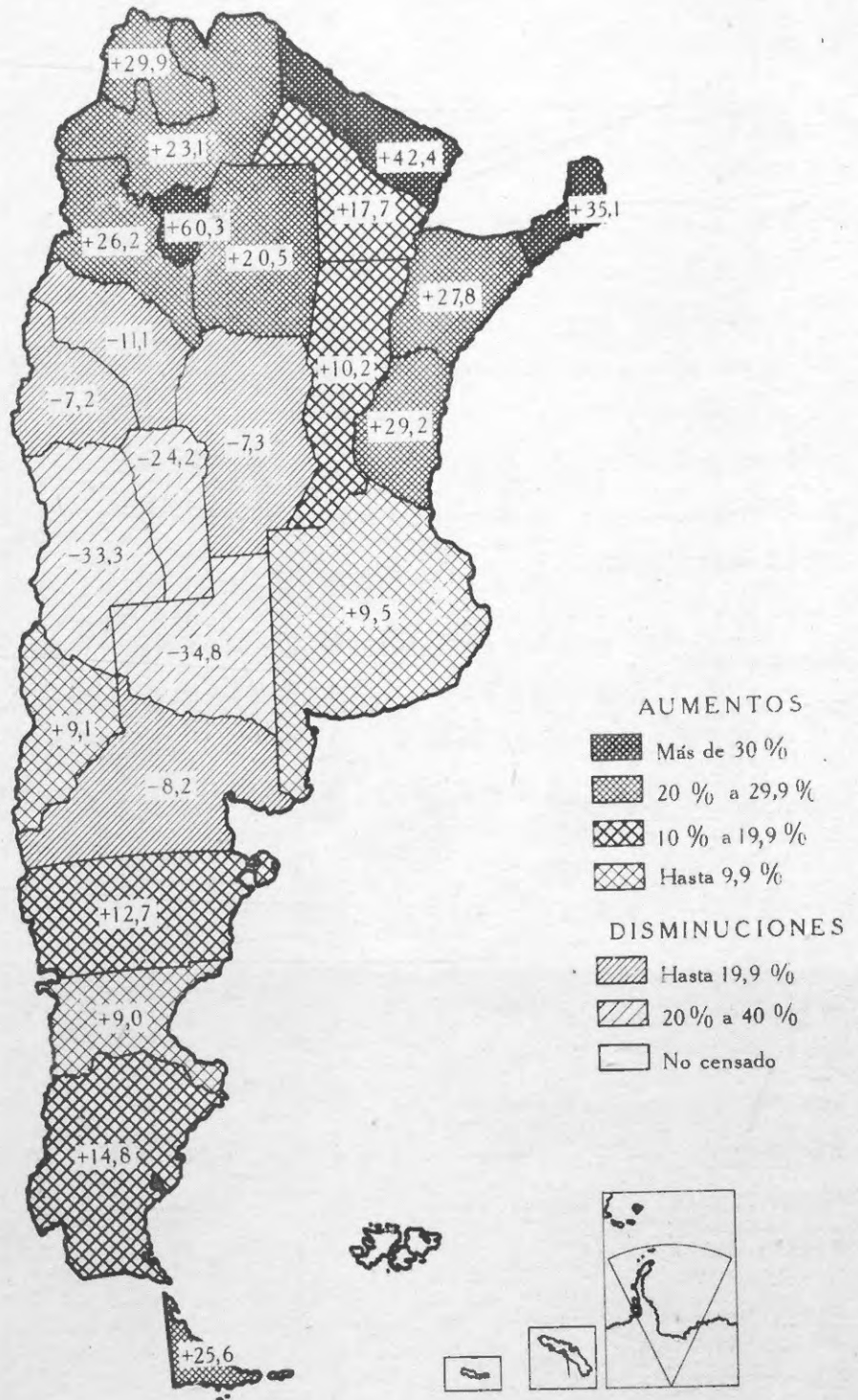
DEL AÑO 1947

PROVINCIAS Y TERRITORIOS	1952	1947	DIFERENCIA % $\frac{1952}{1947}$
TOTAL.	54.683.731	51.171.632	+ 6,9
Buenos Aires.	17.847.751	16.294.738	+ 9,5
Catamarca	244.662	193.835	+ 26,2
Córdoba	1.610.284	1.737.456	- 7,3
Corrientes.	3.525.419	2.758.698	+ 27,8
Entre Ríos.	3.677.787	2.846.410	+ 29,2
Eva Perón	2.879.385	4.418.293	- 34,8
Jujuy	731.244	563.100	+ 29,9
La Rioja.	116.476	130.962	- 11,1
Mendoza	413.268	619.182	- 33,3
Presidente Perón.	326.268	277.233	+ 17,7
Salta	411.437	334.167	+ 23,1
San Juan.	96.442	103.972	- 7,2
San Luis.	491.883	649.016	- 24,2
Santa Fe.	626.773	568.936	+ 10,2
Santiago del Estero	913.235	757.982	+ 20,5
Tucumán	140.612	87.702	+ 60,3
Chubut (1).	4.229.124	3.752.090	+ 12,7
Formosa	196.970	138.368	+ 42,4
Gob. Mil. de Comodoro Rivadavia . .	3.716.021	3.410.105	+ 9,0
Misiones.	14.506	10.738	+ 35,1
Neuquén	975.455	893.702	+ 9,1
Río Negro	3.184.974	3.467.958	- 8,2
Santa Cruz(1)	7.201.399	6.271.512	+ 14,8
Tierra del Fuego(1)	1.112.356	885.487	+ 25,6

(1).- Para estos territorios la fecha de relevamiento fué el 15 de diciembre de 1952.-

VARIACIONES EN LA EXISTENCIA DE GANADO LANAR

ENTRE 1947 Y 1952

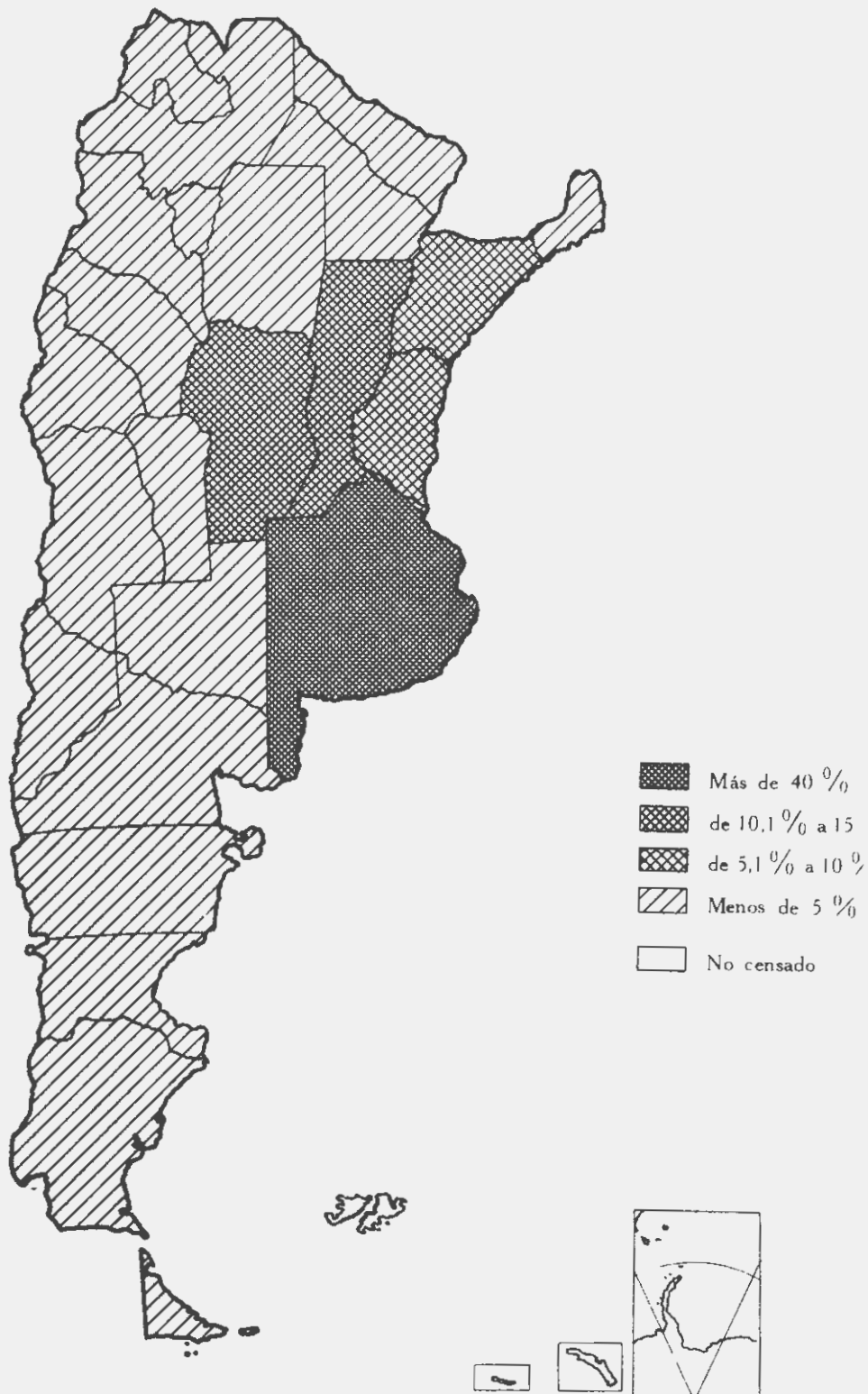


CAPITULO II

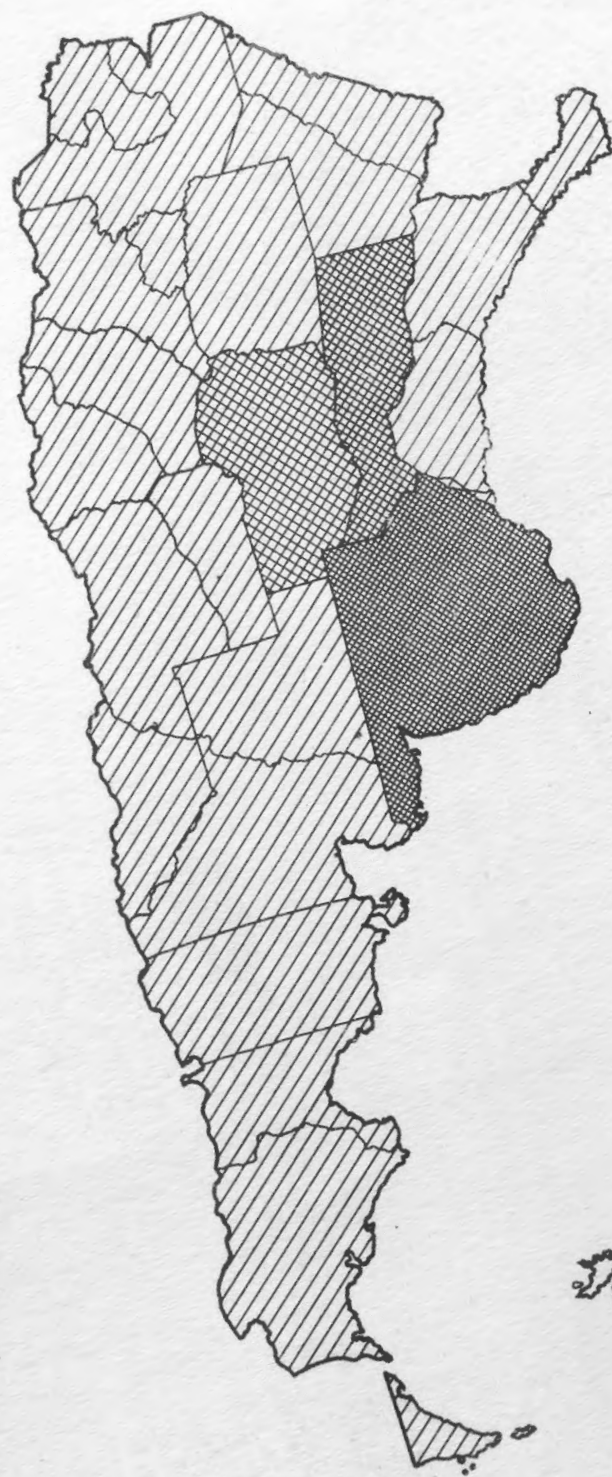
EXISTENCIA DE GANADO VACUNO, PORCINO
Y LANAR, POR PROVINCIAS Y TERRITORIOS
Y DEPARTAMENTOS O PARTIDOS AL
11 DE NOVIEMBRE DE 1952.

DISTRIBUCION PORCENTUAL DE GANADO VACUNO

EN LA REPUBLICA



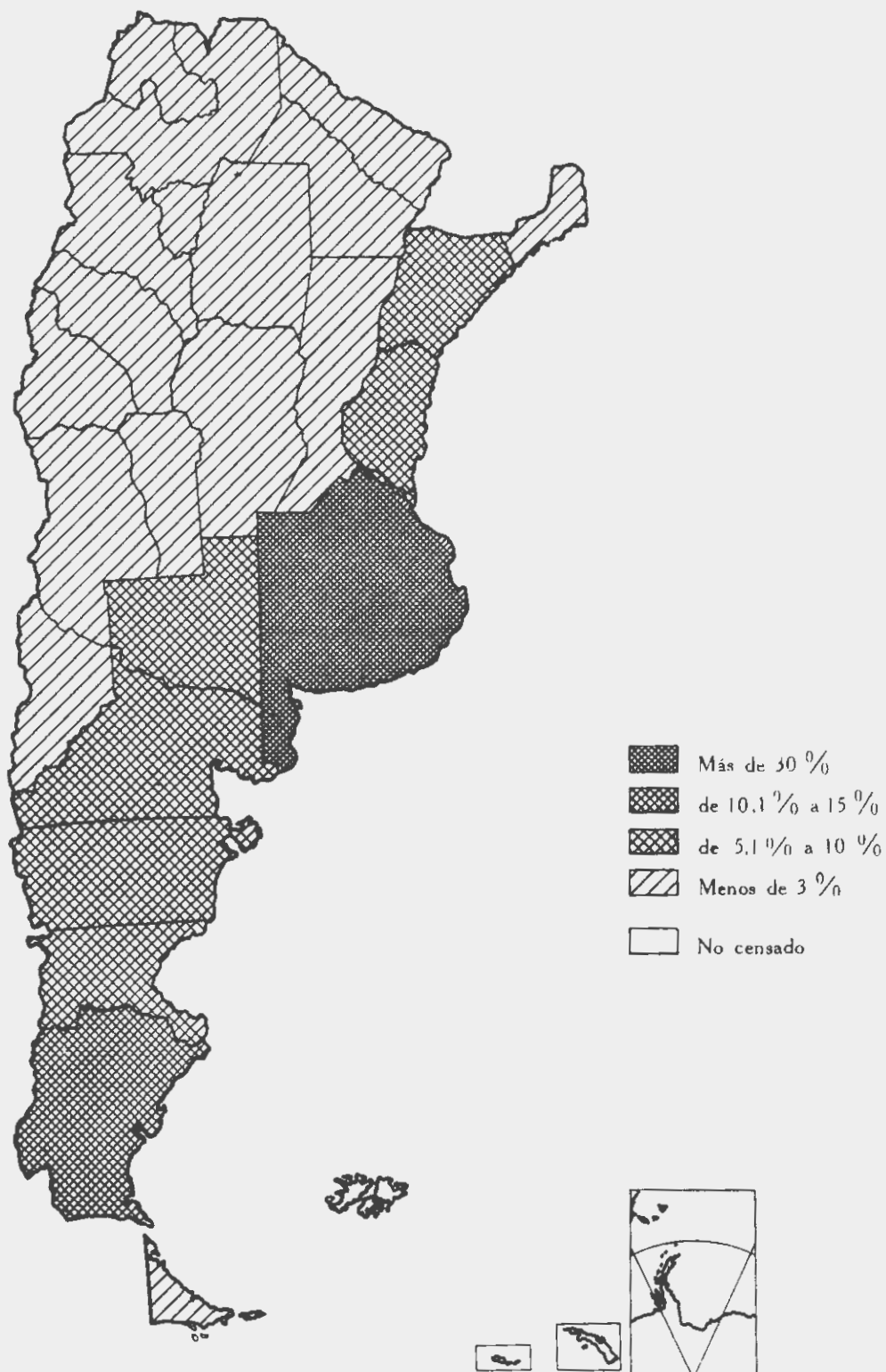
DISTRIBUCION PORCENTUAL DE GANADO PORCINO EN LA REPUBLICA



- Más de 30 %
- de 25,1 % a 30 %
- de 20,1 % a 25 %
- Menos de 3 %
- No censado



DISTRIBUCION PORCENTUAL DE GANADO LANAR EN LA REPUBLICA



EXISTENCIA DE GANADO, VACUNO, PORCINO

DEPARTAMENTOS O PARTIDOS, AL 11

Nº. de orden	DEPARTAMENTO O PARTIDO	VACU				NOVILLITOS	
		TOTAL DE VACUNOS	TERNEROS Y MAMONES				
			Machos		Hembras		
			Hasta 6 meses	Más de 6 meses	Hasta 6 meses		Más de 6 Meses
TOTALES . . .		18.335.271	1.796.397	601.277	1.696.589	665.882	1.589.071
1	Adolfo Alsina	163.120	12.733	5.840	11.299	6.919	18.210
2	Alberti	90.017	8.784	3.206	8.246	3.605	7.287
3	Almirante Brown	7.514	736	473	790	572	212
4	Avellaneda	268	26	-	30	16	25
5	Ayacucho	458.851	50.401	9.720	49.035	14.616	33.442
6	Azul	546.024	56.578	16.018	54.828	19.117	50.410
7	Bahía Blanca	47.875	3.730	1.608	3.457	1.986	4.789
8	Bárcarce	241.546	23.509	5.748	21.094	5.805	18.531
9	Baradero	99.836	8.465	3.904	7.404	4.156	6.442
10	Bartolomé Mitre	128.556	11.632	4.293	10.846	5.008	12.654
11	Bolívar	392.753	39.508	10.306	36.563	12.714	39.622
12	Bragado	154.181	14.651	7.123	13.196	6.677	15.843
13	Brandesen	104.120	12.365	5.441	11.764	5.315	3.748
14	Campana	24.567	2.696	1.229	2.372	1.460	1.164
15	Cañuelas	116.562	12.402	4.722	12.043	5.080	5.108
16	Carlos Casares	266.736	25.217	10.253	23.416	10.331	26.537
17	Carlos Tejedor	274.463	24.207	8.471	22.636	9.317	24.762
18	Carmen de Areco	114.998	10.368	4.886	10.520	5.373	8.134
19	Caseros	211.484	17.733	3.838	17.815	4.006	26.832
20	Castelli	141.976	15.452	2.900	14.108	4.366	11.498
21	Colón	78.102	5.949	2.558	5.546	2.431	12.471
22	Coronel Dorrego	159.491	15.677	7.120	14.626	7.178	14.490
23	Coronel Pringles	185.544	18.824	5.445	16.363	5.617	18.685
24	Coronel Rosales	31.493	2.282	1.905	2.141	1.785	4.883
25	Coronel Suarez	291.665	25.490	7.445	23.813	8.798	31.143
26	Cuatro de Junio	186	25	10	22	14	2
27	Chacabuco	251.387	23.255	9.788	21.817	11.380	19.110
28	Chascomús	371.539	41.229	11.602	38.972	14.317	26.178
29	Chivilcoy	203.877	20.598	8.137	19.680	9.265	17.722
30	Dolores	121.950	15.153	2.186	14.578	2.910	10.072
31	Esteban Echeverría	31.202	2.839	1.635	2.825	1.956	1.268
32	Eva Perón	80.031	8.077	4.523	7.655	5.358	3.877
33	Exaltación de la Cruz	65.780	6.927	3.495	6.583	3.644	3.621
34	Florencio Varela	14.863	1.494	908	1.449	1.007	445
35	General Alvarado	54.131	5.676	1.592	5.270	2.031	5.468
36	General Alvear	202.475	23.274	4.469	21.067	3.778	14.235
37	General Arenales	61.033	5.760	2.817	5.327	3.001	5.107
38	General Belgrano	148.251	17.138	4.478	16.198	6.326	7.543
39	General Guido	141.031	17.021	2.086	16.854	3.405	10.207
40	General J. Madariaga	181.181	19.835	4.099	18.970	3.079	15.417
41	General Lamadrid	255.899	20.957	6.903	20.578	8.357	27.841
42	General Las Heras	84.430	9.486	4.531	8.544	4.865	3.008
43	General Lavalle	174.366	14.910	7.229	13.989	5.946	10.891
44	General Paz	120.027	14.273	4.568	13.843	5.390	6.367
45	General Pinto	343.979	25.457	10.566	26.503	11.911	39.297

BUENOS

Y LANAR, POR PROVINCIAS Y TERRITORIOS Y

DE NOVIEMBRE DE 1952

N O S						PORCINOS	LANARES	Nº. de orden
TORITOS	VAQUILLO- NAS	NOVILLOS	TOROS	TORUNOS Y BUEYES	VACAS			

AIRES

111.065	2.660.139	1.610.993	333.521	2.402	7.267.935	1.416.227	17.347.751	
1.090	26.687	21.080	3.245	19	55.998	12.255	192.396	1
1.205	13.330	9.069	1.712	1	33.072	11.694	18.005	2
58	1.098	14	79	-	3.482	822	674	3
1	35	-	4	-	131	34	21	4
2.054	62.608	12.783	9.072	85	214.535	4.423	931.394	5
3.267	74.690	34.821	10.247	26	226.022	14.879	592.529	6
272	9.065	4.387	864	8	17.709	3.038	120.664	7
1.615	39.335	20.551	4.888	32	100.438	10.745	302.130	8
573	12.218	20.529	1.657	17	34.471	9.130	13.965	9
1.245	13.020	15.713	2.266	48	46.826	23.033	20.284	10
2.931	54.499	31.321	7.806	9	157.424	61.286	238.028	11
1.440	22.637	11.096	2.504	3	59.011	40.076	22.394	12
534	13.339	859	1.295	13	49.447	5.396	14.419	13
82	4.164	383	309	1	10.707	1.542	1.204	14
641	16.802	3.562	2.019	22	54.161	3.953	21.873	15
1.230	35.927	35.393	4.250	13	94.119	21.849	70.669	16
1.352	44.354	36.176	4.694	49	97.945	16.462	277.053	17
704	17.629	12.340	2.295	-	42.749	5.319	20.185	18
2.374	32.718	29.504	4.380	43	72.241	16.032	230.901	19
257	24.727	6.059	2.457	-	60.152	2.930	99.634	20
626	10.110	14.095	1.385	30	22.901	34.239	10.886	21
833	20.442	10.437	3.349	13	65.326	5.533	525.395	22
912	25.433	10.624	3.799	21	79.321	3.041	861.594	23
149	4.163	1.642	692	1	11.850	2.163	30.824	24
3.350	39.480	34.207	6.020	42	111.377	3.301	545.953	25
1	14	-	4	-	94			26
2.073	36.882	21.835	5.172	22	100.053	47.807	71.152	27
1.775	60.163	18.906	5.348	2	153.047	11.566	126.350	28
1.090	29.059	13.343	3.506	97	76.380	32.481	42.202	29
161	16.909	7.858	1.883	3	50.237	3.113	137.710	30
122	4.337	2.080	306	2	13.832	1.477	2.142	31
269	10.808	5.209	786	1	33.468	10.249	4.665	32
426	10.915	2.426	835	3	26.905	3.992	6.161	33
142	2.399	91	167	-	6.761	344	783	34
365	7.585	4.602	1.256	5	20.281	3.473	42.380	35
1.019	25.870	2.947	4.873	-	100.943	11.662	235.082	36
503	9.241	5.214	1.287	4	22.772	49.940	9.685	37
761	19.295	6.886	3.315	2	66.309	6.498	66.036	38
308	13.348	4.335	2.469	-	65.998	1.205	334.831	39
607	28.441	12.260	3.498	1	74.974	3.551	312.151	40
1.577	40.831	27.555	5.333	20	95.947	5.252	518.534	41
412	13.199	828	827	7	38.723	2.195	5.893	42
373	30.698	17.784	3.301	1	69.244	1.667	178.474	43
404	19.715	3.540	1.520	13	50.394	7.807	15.003	44
2.569	50.641	46.486	7.007	54	124.493	16.757	70.794	45

EXISTENCIA DE GANADO, VACUNO, PORCINO

DEPARTAMENTOS O PARTIDOS, AL 11

Nº. de orden	DEPARTAMENTO O PARTIDO	VACUNO				NOVILLITOS	
		TOTAL DE VACUNOS	TERNEROS Y MAMONES				
			Machos		Hembras		
			Hasto 6 meses	Más de 6 meses	Hasto 6 meses		Más de 6 Meses
46	General Pueyrredón	95.169	8.125	3.613	7.671	3.719	7.875
47	General Rodríguez	41.614	3.971	2.473	3.913	3.151	2.133
48	General San Martín	1.028	139	33	160	139	18
49	General Sarmiento	10.350	967	511	778	651	227
50	General Viamonte	130.530	14.542	6.057	13.010	6.334	21.919
51	General Villegas	511.830	37.524	20.040	36.066	19.323	55.477
52	Gonzalez Chaves	204.633	23.448	5.797	20.477	6.593	16.545
53	Guaminí	243.822	22.039	6.199	19.958	6.341	29.205
54	Juárez	364.865	37.670	12.573	35.617	13.620	29.355
55	Junín	189.246	17.143	10.580	16.352	8.923	15.457
56	Laprida	242.513	26.235	4.377	25.997	6.540	13.902
57	Las Conchas	4.982	550	205	512	243	232
58	Las Flores	199.042	25.414	3.887	24.924	5.410	10.731
59	Leandro N. Alem	170.191	14.020	5.464	13.549	6.602	16.197
60	Lincoln	523.593	50.573	16.545	41.314	15.865	47.064
61	Lobería	342.703	32.639	12.839	31.207	16.089	24.323
62	Lobos	175.193	19.476	6.990	19.882	10.535	8.675
63	Lomas de Zamora	2.547	137	266	208	341	130
64	Luján	35.000	8.341	4.333	8.020	4.424	4.563
65	Magdalena	301.067	35.776	11.062	34.263	11.723	11.739
66	Maipú	139.635	13.176	3.139	17.314	2.727	9.247
67	Marcos Paz	41.344	4.437	2.259	4.520	2.352	1.404
68	Mar Chiquita	175.377	19.736	2.623	18.726	3.226	13.013
69	Matanza	21.541	2.315	945	1.968	1.263	2.052
70	Mercedes	97.192	3.935	5.347	8.704	6.044	5.279
71	Merlo	9.703	969	533	957	572	424
72	Monte	155.092	16.831	5.855	17.334	5.339	10.144
73	Moreno	11.260	1.334	543	990	617	873
74	Morón	1.793	229	95	163	124	89
75	Navarro	161.137	17.153	7.005	17.091	7.361	9.131
76	Necochea	331.334	36.136	12.610	32.529	14.662	27.210
77	Nueve de Julio	413.013	40.432	13.627	33.230	12.505	46.399
78	Olavarría	545.042	53.952	9.567	57.652	14.334	43.463
79	Patagones	33.402	3.277	2.052	3.009	2.064	2.349
80	Pehuajó	437.053	37.733	11.003	33.613	12.054	60.300
81	Pellegrini	139.341	13.036	5.456	11.935	5.631	25.736
82	Pergamino	193.639	13.431	3.659	16.545	3.035	16.232
83	Pila	224.447	26.413	6.234	25.320	7.413	12.175
84	Pilar	44.037	4.771	2.477	4.450	2.674	2.274
85	Puán	107.696	9.460	4.739	3.333	5.324	9.436
86	Quilmes	15.242	1.919	597	1.663	1.272	469
87	Ramallo	70.344	5.453	2.333	4.355	2.490	5.357
83	Rauch	234.713	35.302	5.739	34.490	7.213	13.753
39	Rivadavia	269.239	13.704	7.055	12.900	3.721	51.273
90	Rojas	139.373	12.662	4.339	12.035	5.099	13.377
91	Roque Pérez	93.594	11.364	2.390	10.532	3.440	6.370
92	Saavedra	104.576	9.455	4.696	3.272	4.533	7.472
93	Saladillo	152.012	20.053	3.156	13.943	3.503	10.421

BUENOS

Y LANAR, POR PROVINCIAS Y TERRITORIOS Y

DE NOVIEMBRE DE 1952 (Continuación)

N O S

TORITOS	VAQUILLO- NAS	NOVILLOS	TOROS	TORUNOS Y BUEYES	VACAS	PORCINOS	LANARES	Nº. de orden
---------	------------------	----------	-------	---------------------	-------	----------	---------	-----------------

AIRES *Continuación*

941	16.027	9.091	1.959	22	36.126	6.670	102.036	46
249	6.432	1.251	408	2	17.631	3.658	3.327	47
8	84	2	11	-	434	926	149	48
81	1.518	1.608	120	-	4.389	478	480	49
719	29.336	25.681	3.165	16	59.751	27.580	51.024	50
3.063	81.503	73.296	11.012	53	174.518	17.048	154.032	51
1.323	30.007	11.171	4.327	15	84.985	4.837	542.801	52
1.642	36.112	23.515	5.076	66	93.679	12.032	211.016	53
1.740	50.774	23.803	6.776	58	152.879	5.272	586.270	54
1.003	31.537	14.145	3.164	25	69.912	62.643	30.483	55
714	35.197	15.584	4.760	2	104.210	1.775	411.135	56
61	810	76	62	-	2.181	952	386	57
551	26.057	2.885	3.743	9	95.431	17.870	171.937	58
817	26.112	23.478	2.891	46	61.015	19.419	13.018	59
6.415	74.644	87.105	9.535	65	174.468	26.061	193.297	60
2.674	53.112	19.311	7.214	18	142.677	8.007	467.680	61
690	26.062	5.379	2.302	3	75.199	11.324	14.913	62
9	352	-	23	-	1.031	2.923	856	63
553	12.937	4.703	1.031	8	36.087	3.458	6.649	64
972	42.460	6.535	4.921	15	141.521	4.719	68.950	65
444	18.862	2.405	2.898	10	64.413	1.199	373.004	66
117	6.226	1.007	377	-	19.145	1.139	2.812	67
633	25.778	3.586	3.787	2	84.762	3.122	414.450	68
94	3.249	551	224	2	8.278	3.185	1.039	69
643	15.274	3.607	1.240	99	41.515	3.793	24.961	70
42	1.298	220	97	2	4.684	1.194	899	71
829	23.709	4.356	2.572	17	67.006	7.695	43.802	72
101	1.423	349	115	5	4.855	1.547	623	73
14	196	29	22	2	835	336	375	74
704	28.044	3.250	1.776	41	69.526	12.513	23.904	75
1.252	43.063	14.050	6.550	66	143.756	12.279	527.356	76
2.970	61.513	44.141	7.016	55	151.075	42.128	89.814	77
3.296	75.873	31.917	10.423	23	234.487	3.430	748.208	78
227	4.994	3.391	696	21	15.822	5.588	798.049	79
2.836	60.831	128.609	6.521	53	133.395	38.271	130.841	80
1.378	36.812	31.413	2.619	40	55.135	19.108	150.132	81
1.567	23.582	20.907	3.353	20	70.758	60.416	35.893	82
655	28.501	5.437	4.656	3	107.075	1.343	176.708	83
324	6.255	1.200	513	14	19.082	4.024	3.635	84
694	16.141	5.676	2.443	37	44.783	9.902	254.326	85
98	1.455	814	257	1	6.692	6.622	1.704	86
496	9.181	15.088	1.100	10	23.621	12.102	11.329	87
1.392	35.138	9.896	5.288	40	131.462	6.820	408.600	88
1.634	36.666	77.589	2.945	4	56.693	6.891	165.350	89
1.049	22.096	12.985	2.905	7	53.215	69.400	30.062	90
327	11.269	2.554	1.783	1	43.008	22.794	34.526	91
739	14.644	4.620	2.345	7	47.638	4.802	275.875	92
752	22.303	3.593	3.272	15	65.936	44.969	106.438	93

EXISTENCIA DE GANADO, VACUNO, PORCINO

DEPARTAMENTOS O PARTIDOS, AL 11

Nº. de orden	DEPARTAMENTO O PARTIDO	TOTAL DE VACUNOS	TERNEROS Y MAMONES				NOVILLITOS
			Machos		Hembras		
			Hasta 6 meses	Más de 6 meses	Hasta 6 meses	Más de 6 Meses	
			V A C U				
BUENOS							
94	Salto	123.106	10.085	5.816	9.442	4.876	12.252
95	San Andrés de Giles. . .	122.227	11.768	7.178	11.091	5.216	7.587
96	San Antonio de Areco. . .	84.420	6.585	2.229	6.173	2.260	7.793
97	San Fernando.	159	14	6	16	2	-
98	San Isidro.	427	69	12	48	28	5
99	San Nicolás	30.734	2.746	1.461	2.655	1.602	2.887
100	San Pedro	64.423	5.503	2.675	4.904	2.683	4.491
101	San Vicente	59.887	6.498	2.912	6.638	3.393	2.418
102	Suipacha.	125.176	11.683	5.951	11.781	6.216	6.769
103	Tandil.	435.575	42.743	16.653	40.351	19.511	33.436
104	Tapalqué.	277.510	30.396	10.924	28.870	11.443	19.335
105	Tordillo.	86.821	10.315	1.496	9.933	2.385	6.339
106	Tornquist	100.349	7.935	3.435	7.252	4.063	8.683
107	Trenque Lauquen	311.378	23.605	9.773	22.524	10.471	40.975
108	Tres arroyos.	237.960	24.755	10.778	22.939	10.856	22.394
109	Veinticinco de Mayo . . .	374.170	41.153	7.589	40.761	9.104	33.472
110	Vicente López	15	-	-	-	-	-
111	Villarino	189.922	15.213	9.824	14.541	11.390	14.200
112	Zárate.	42.221	3.729	1.177	3.772	1.353	1.935
113	Islas	15.567	1.076	762	1.002	1.001	1.253
CATA							
	TOTALES.	194.644	9.368	14.657	9.202	15.934	8.272
1	Ambato	26.965	1.223	2.159	1.066	2.158	1.609
2	Ancastl.	21.067	855	1.703	831	1.830	861
3	Andalgalá;	17.339	749	1.325	788	1.416	871
4	Antofagasta de la Sierrra	53	5	-	2	-	5
5	Belén.	8.053	557	442	581	372	211
6	Capayán.	12.176	598	315	618	994	562
7	Capital.	2.461	62	244	88	244	121
8	Eva Perón.	25.320	1.109	1.966	984	2.239	1.105
9	Fray Mamerto Esquiú. . .	3.258	337	251	302	290	32
10	La Paz	22.033	1.174	1.661	1.246	2.038	899
11	Paclín	16.409	845	1.265	852	1.353	680
12	Pomán.	6.038	260	502	213	446	99
13	Santa María.	6.610	281	419	283	320	198
14	Santa Rosa	16.592	625	1.160	661	1.464	764
15	Tinogasta.	6.320	383	357	383	390	145
16	Valle Viejo.	3.950	305	288	304	380	110

Y LANAR, POR PROVINCIAS Y TERRITORIOS Y

DE NOVIEMBRE DE 1952 (Continuación)

N O S						PORCINOS	LANARES	Nº. de orden
TORITOS	VAQUILLO- NAS	NOVILLOS	TOROS	TORUNOS Y BUEYES	VACAS			

AIRES *Conclusión*

1.171	19.814	17.068	2.127	5	40.450	44.973	29.258	94
793	17.460	10.525	2.114	19	48.476	6.594	20.796	95
682	9.592	21.605	1.243	1	26.257	4.585	21.406	96
8	31	-	6	4	72	633	39	97
1	30	11	11	2	210	332	198	98
236	4.721	2.150	462	5	11.809	12.351	6.735	99
438	9.537	9.884	1.063	10	23.235	13.162	9.089	100
223	8.962	1.152	765	1	26.925	2.106	6.120	101
489	22.109	6.497	1.580	2	52.099	3.246	11.190	102
2.832	68.747	22.506	7.127	51	181.618	13.460	262.661	103
998	32.723	10.254	5.750	30	126.737	4.317	337.486	104
70	9.196	5.353	1.858	1	39.375	3.183	105.526	105
616	16.638	3.767	2.450	6	45.604	3.319	273.907	106
1.684	36.960	71.376	4.601	208	83.701	17.657	340.186	107
1.779	32.507	10.995	4.688	24	96.245	12.331	833.449	108
3.702	57.126	25.389	8.456	196	147.223	52.692	132.764	109
-	-	-	-	13	-	2	-	110
1.298	25.288	13.675	3.656	56	80.781	7.757	274.689	111
372	6.340	7.422	643	10	15.468	5.561	5.675	112
134	2.047	2.655	147	11	5.479	2.837	1.157	113

MARCA

9.635	24.999	10.961	8.933	5.411	77.272	14.776	244.662	
1.663	3.617	1.655	1.211	606	9.998	661	11.931	1
993	2.558	1.594	797	484	8.631	939	17.578	2
632	2.199	1.150	853	639	6.717	940	21.387	3
3	4	3	6	-	25	28	13.116	4
456	892	370	416	317	3.439	722	43.449	5
487	1.525	496	504	360	5.117	470	3.680	6
97	213	149	120	92	1.031	489	330	7
1.616	3.446	1.552	1.181	787	9.335	1.072	11.575	8
62	400	52	68	63	1.401	308	465	9
716	3.108	993	851	156	9.191	1.732	9.273	10
979	2.168	913	732	832	5.790	805	2.323	11
234	516	292	476	311	2.689	995	3.083	12
360	686	404	419	60	3.180	1.331	45.976	13
980	2.727	931	700	368	6.212	1.956	9.819	14
269	498	319	472	77	3.027	1.702	49.553	15
88	442	158	127	259	1.489	626	1.119	16

EXISTENCIA DE GANADO, VACUNO, PORCINO

DEPARTAMENTOS O PARTIDOS, AL 11

Nº. de orden	DEPARTAMENTO O PARTIDO	V A C U					NOVILLITOS
		TOTAL DE VACUNOS	TERNEROS Y MAMONES				
			Machos		Hembras		
			Hasta 6 meses	Más de 6 meses	Hasta 6 meses	Más de 6 Meses	
TOTALES		4.870.497	395.957	219.724	370.243	246.174	406.626
COR							
1	Calamuchita	69.446	6.051	3.224	5.673	3.794	3.392
2	Capital	7.978	830	444	767	522	359
3	Colón	62.319	4.603	3.408	4.139	4.159	4.385
4	Cruz del Eje	43.113	2.298	3.105	2.104	3.487	2.878
5	Eva Perón	16.250	807	961	722	1.124	864
6	General Roca	345.224	25.755	12.910	24.669	15.632	33.098
7	Gral. San Martín	296.084	27.451	14.512	25.989	14.777	23.850
8	Ischilín	50.031	3.001	3.025	2.870	3.314	3.703
9	Juarez Celman	477.236	39.668	20.283	37.215	22.497	39.874
10	Marcos Juárez	418.822	39.647	17.321	36.081	18.783	35.509
11	Minas	16.754	835	1.001	762	1.159	682
12	Punilla	31.965	1.823	2.272	1.681	2.335	1.937
13	Río Cuarto	778.755	64.044	30.152	60.232	32.006	70.684
14	Río Primero	117.310	7.356	5.615	6.817	6.787	8.889
15	Río Seco	46.797	2.386	2.378	2.182	3.110	2.012
16	Río Segundo	140.311	13.142	7.265	11.748	7.309	10.898
17	Roque Sáenz Peña	346.132	24.976	14.254	24.111	19.519	29.502
18	San Alberto	29.356	2.048	1.933	1.741	2.167	1.497
19	San Javier	19.112	1.369	1.055	1.256	1.195	1.283
20	San Justo	585.719	45.507	28.408	41.932	30.457	55.297
21	Santa María	50.571	4.416	2.484	3.919	3.251	2.935
22	Sobremonte	36.882	2.272	2.063	2.155	2.844	2.052
23	Tercero Arriba	183.883	17.084	7.836	15.957	8.808	15.393
24	Totoral	69.200	4.698	3.916	4.457	4.343	5.493
25	Tulumba	54.189	2.939	2.819	2.922	3.386	2.961
26	Unión	577.058	50.891	27.080	48.092	29.409	47.199
CORRIEN							
TOTALES		3.774.354	229.056	152.984	221.988	184.703	273.415
1	Bella Vista	58.381	3.499	2.551	3.247	2.841	4.446
2	Berón de Astrada	25.293	751	1.154	1.086	1.202	1.975
3	Capital	20.384	1.235	854	1.107	906	753
4	Concepción	183.542	12.805	5.326	12.568	6.071	14.998
5	Curuzú Cuatiá	417.540	28.167	10.327	27.976	15.491	35.141
6	Empedrado	67.970	4.006	3.179	3.821	3.585	3.764

Y LANAR, POR PROVINCIAS Y TERRITORIOS Y

DE NOVIEMBRE DE 1952 (Continuación)

N O S						PORCINOS	LANARES	Nº. de orden
TORITOS	VAQUILLO- NAS	NOVILLOS	TOROS	TORUNOS Y BUEYES	VACAS			

DOBA

43.461	740.178	433.163	102.458	5.097	1.907.416	798.629	1.610.294	
987	7.544	3.665	2.031	93	32.992	8.082	88.274	1
123	1.178	219	120	1	3.415	5.668	1.299	2
608	9.151	6.758	1.199	202	23.707	4.797	8.568	3
1.362	5.450	2.670	1.435	200	18.124	3.442	40.122	4
401	2.325	828	457	34	7.727	1.103	26.347	5
2.122	54.814	29.684	8.022	87	138.431	13.585	285.889	6
1.740	48.427	21.913	4.753	181	112.491	37.477	49.291	7
675	7.371	4.012	1.075	195	20.790	1.841	11.084	8
3.389	74.732	36.302	9.651	115	193.510	40.434	66.326	9
2.915	56.413	43.033	7.945	114	161.061	171.406	50.132	10
646	2.376	664	639	89	7.901	871	11.401	11
482	4.007	2.507	896	196	13.769	1.151	24.347	12
5.172	117.146	74.714	16.069	534	307.952	116.752	256.282	13
2.063	21.969	9.466	2.676	201	45.471	11.023	53.693	14
1.216	7.237	2.367	1.509	269	22.131	1.918	57.281	15
1.523	20.944	9.865	2.972	244	54.401	50.515	30.685	16
2.437	50.722	38.477	7.217	37	134.880	18.631	223.458	17
515	3.942	1.130	946	75	13.362	2.717	74.666	18
249	2.761	1.240	643	64	7.992	2.161	9.663	19
5.680	95.950	60.222	12.220	748	209.298	31.974	55.846	20
815	6.853	3.934	1.234	168	20.562	20.738	16.973	21
381	5.031	1.471	1.065	132	17.418	391	6.060	22
1.755	28.059	19.197	3.332	56	66.406	65.036	23.886	23
1.058	9.993	6.627	1.530	357	26.728	2.203	17.803	24
1.263	8.379	3.574	1.638	171	24.137	2.219	34.920	25
3.884	87.404	48.624	11.179	534	222.762	132.494	85.998	26

TES

81.528	478.267	402.112	93.382	94.685	1.562.234	42.404	3.525.419	
1.568	7.050	5.444	1.476	5.715	20.544	1.143	5.907	1
679	2.954	4.541	824	988	9.139	92	2.273	2
834	2.089	1.967	404	2.730	7.455	796	327	3
5.132	3.412	22.174	6.302	5.991	88.763	6.151	34.414	4
3.896	62.895	44.721	8.016	1.809	179.101	1.974	1.281.346	5
2.979	8.564	5.259	1.983	6.499	24.526	915	7.638	6

EXISTENCIA DE GANADO, VACUNO, PORCINO

DEPARTAMENTOS O PARTIDOS, AL 11

Nº. de orden	DEPARTAMENTO O PARTIDO	VACU					
		TOTAL DE VACUNOS	TERNEROS Y MAMONES				NOVILLITOS
			Machos		Hembras		
			Hasta 6 meses	Más de 6 meses	Hasta 6 meses	Más de 6 Meses	
CORRIEN							
7	Esquina	237.473	16.777	8.099	15.395	10.842	21.326
8	Eva Perón	129.260	8.904	6.440	7.479	6.649	11.978
9	General Paz	103.315	4.825	5.329	5.024	6.444	3.782
10	Goya	229.692	15.942	8.471	14.493	10.324	14.492
11	Islas	10.949	743	1.053	543	664	681
12	Itatí	39.797	2.200	1.534	2.327	1.684	2.165
13	Ituzáingó	199.173	10.653	14.279	10.555	15.584	10.918
14	Lavalle	66.029	4.071	4.124	3.790	4.261	4.005
15	Mburucuyá	55.846	2.815	1.711	3.126	2.485	2.836
16	Mercedes	317.684	20.190	11.246	19.902	13.278	23.785
17	Paso de los Libres	307.071	15.556	12.434	15.666	17.786	17.704
18	Presidente Perón	100.430	5.420	4.782	5.503	5.809	8.553
19	Saladas	90.623	4.714	3.005	4.868	3.201	5.363
20	San Cosme	23.062	1.140	955	1.070	1.123	667
21	San Luis del Palmar	87.690	4.354	3.603	4.196	4.209	2.917
22	San Martín	342.514	21.430	17.176	22.276	17.751	24.467
23	San Miguel	110.391	6.563	5.483	5.546	6.007	6.543
24	San Roque	92.607	6.372	4.538	4.487	4.014	7.695
25	Santo Tomé	336.192	17.797	11.551	17.882	15.761	33.113
26	Sauce	121.446	8.077	3.780	3.255	6.731	9.348
ENTRE							
	TOTAL	4.281.577	335.586	149.777	320.820	176.667	378.880
1	Colón	211.339	17.072	8.317	16.265	9.524	20.866
2	Concordia	403.616	29.950	16.927	29.750	19.522	29.555
3	Diamante	147.543	10.771	7.076	10.156	7.291	13.358
4	Federación	210.528	14.307	6.642	14.237	8.042	21.564
5	Feliciano	168.204	13.772	5.224	13.214	6.588	12.883
6	Gualedguay	377.291	32.528	11.173	30.091	12.637	36.154
7	Gualedguaychí	613.976	46.709	19.369	45.413	21.638	60.356
8	La Paz	381.674	28.126	12.014	27.257	14.257	30.654
9	Nogoyá	270.745	24.131	8.732	22.509	11.886	22.453
10	Paraná	270.171	21.672	11.846	20.391	14.973	22.869
11	Tala	172.483	15.463	6.271	15.030	7.563	14.657
12	Uruguay	318.771	27.389	13.326	26.935	15.512	26.458
13	Victoria	263.119	17.253	6.686	16,077	7.294	26.431
14	Villaguay	472.117	36.443	16.174	33.495	19.940	40.622

LANAR, POR PROVINCIAS Y TERRITORIOS Y

DE NOVIEMBRE DE 1952 (Continuación)

O S

TORITOS	VAQUILLO- NAS	NOVILLOS	TOROS	TORUNOS Y BUEYES	VACAS	PORCINOS	LANARES	Nº. de orden
---------	------------------	----------	-------	---------------------	-------	----------	---------	-----------------

TES Conclusión

3.865	30.503	31.624	5.373	896	92.773	1.401	148.543	7
825	17.397	14.594	2.105	2.962	49.927	4.350	289.898	8
6.151	13.513	8.537	3.162	4.878	41.615	1.075	10.342	9
4.265	28.435	27.038	5.532	12.608	88.092	6.489	52.912	10
573	1.239	1.153	306	382	3.607	122	1.021	11
1.697	4.423	4.306	1.098	1.485	16.878	328	4.915	12
6.092	23.337	22.088	6.736	2.412	76.519	1.245	10.790	13
1.532	7.710	4.421	1.850	6.474	23.741	2.893	12.321	14
2.336	7.433	6.822	1.443	3.670	21.169	914	6.161	15
2.894	44.512	32.042	6.719	1.507	141.609	1.363	903.337	16
2.149	35.435	28.865	4.546	1.532	155.393	1.653	290.330	17
2.224	13.254	13.054	2.060	1.962	37.809	417	12.728	18
2.782	11.851	11.045	2.108	4.559	37.127	1.470	12.653	19
1.416	2.865	1.959	706	3.253	7.908	244	2.036	20
4.677	11.591	8.961	3.006	7.581	32.595	257	13.803	21
4.149	44.973	32.564	8.984	3.114	145.630	1.151	57.969	22
5.942	13.222	9.690	4.408	3.073	43.914	1.124	7.365	23
2.565	11.395	6.770	3.020	3.850	37.901	2.650	24.077	24
9.199	45.597	43.738	8.433	4.585	128.536	1.431	38.806	25
1.057	22.613	8.680	2.777	170	49.958	391	296.707	26

RIOS

31.846	560.360	622.982	78.754	13.015	1.612.890	110.759	3.677.737	
1.241	26.794	33.371	3.186	103	74.600	4.035	79.035	1
2.696	46.271	61.974	6.328	909	159.234	7.028	678.734	2
1.175	19.273	26.790	2.545	227	43.881	10.130	22.609	3
2.153	27.396	32.997	3.939	5.367	73.884	8.178	290.198	4
1.580	21.532	12.168	3.846	348	77.049	2.502	412.550	5
2.367	48.036	60.754	6.980	219	136.352	6.331	225.399	6
4.177	70.161	129.059	10.106	330	206.658	9.915	323.951	7
2.870	53.907	51.257	8.007	1.200	152.125	7.987	546.842	8
1.666	36.137	29.507	5.536	121	103.067	8.499	115.789	9
2.355	40.495	25.014	4.462	3.285	102.809	16.021	74.287	10
1.455	22.770	15.355	3.491	58	70.370	3.456	148.483	11
2.112	43.980	27.966	6.457	231	128.405	13.094	144.762	12
1.863	32.042	72.666	4.134	216	78.457	7.025	63.612	13
4.136	71.566	44.104	9.237	401	195.989	6.558	551.636	14

Y LANAR, POR PROVINCIAS Y TERRITORIOS Y

DE NOVIEMBRE DE 1952 (Continuación)



N O S						PORCINOS	LANARES	No. de orden
TORITOS	VAQUILLONAS	NOVILLOS	TOROS	TORUNOS Y BUEYES	VACAS			

PERON

7.472	162.692	91.343	24.963	223	498.702	85.905	2.379.385	
603	12.663	3.172	2.285	16	44.322	4.088	108.609	1
71	5.208	1.225	794	8	20.064	495	151.908	2
322	7.210	2.390	1.030	6	22.423	4.882	134.061	3
534	10.474	3.048	1.414	5	27.848	3.309	174.284	4
372	7.339	4.614	1.283	1	24.965	15.772	162.229	5
56	245	88	60	-	1.027	5	68.266	6
72	2.408	288	421	6	7.960	19	101.620	7
757	18.331	21.222	1.708	10	45.652	5.028	78.883	8
85	953	268	217	3	3.387	14	16.314	9
595	9.231	1.909	1.483	3	29.542	8.032	73.267	10
437	11.567	3.590	2.122	34	38.435	4.019	85.375	11
229	7.891	300	1.738	35	30.053	860	213.636	12
32	2.882	279	608	-	12.759	88	185.041	13
26	390	162	97	3	1.667	3	48.012	14
925	15.913	27.686	1.748	61	29.679	4.283	129.612	15
45	382	74	68	2	1.390	77	19.416	16
668	11.896	10.267	1.216	-	26.534	8.302	162.886	17
335	5.224	1.492	1.015	17	21.152	5.987	145.047	18
514	9.475	4.600	1.117	6	22.877	6.029	173.619	19
177	6.918	670	1.179	1	21.159	2.513	187.829	20
330	5.168	1.618	943	1	16.789	10.628	144.192	21
283	10.924	2.381	2.357	5	49.018	1.472	304.779	22

JUY

7.937	20.043	10.695	5.893	11.396	54.843	8.022	731.244	
1.717	4.283	2.551	1.300	2.024	12.070	1.750	19.603	1
1.057	2.931	1.626	833	2.335	7.130	2.616	2.751	2
240	589	180	193	13	1.822	1	145.343	3
210	423	378	202	477	1.601	145	84.298	4
544	1.454	690	423	2.206	4.558	580	909	5
15	26	2	6	2	41	5	114.846	6
518	1.812	1.045	438	826	4.029	531	9.246	7
705	2.027	709	478	1.262	4.589	669	763	8
1.616	3.139	1.540	927	725	9.055	1.121	2.792	9
3	12	-	10	2	35	13	127.425	10
8	14	18	11	-	48	-	24.019	11
332	823	515	275	391	2.693	299	27.969	12
460	976	578	274	348	2.357	83	33.962	13
508	1.197	612	363	586	3.418	146	10.288	14
104	337	251	110	199	1.397	63	127.030	15

EXISTENCIA DE GANADO, VACUNO, PORCINO

DEPARTAMENTOS O PARTIDOS, AL 11

Nº. de orden	DEPARTAMENTO O PARTIDO	V A C U					NOVILLITOS
		TOTAL DE VACUNOS	TERNEROS Y MAMONES				
			Machos		Hembras		
			Hasta 6 meses	Más de 6 meses	Hasta 6 meses	Más de 6 Meses	
LA							
	TOTALES	136.594	7.250	8.417	6.967	9.510	6.389
1	Arauco	1.630	86	106	69	100	69
2	Capital	22.243	1.232	1.473	1.072	1.619	1.496
3	Castro Barros	4.039	199	289	211	304	165
4	Eva Perón	3.176	205	179	206	196	120
5	Famatina	4.177	220	242	175	240	96
6	Gral. Belgrano	9.791	592	545	551	595	457
7	Gral. Lamadrid	1.344	99	114	92	123	44
8	Gral. Lavalle	3.455	131	217	140	249	140
9	Gral. Ocampo	15.870	1.139	802	1.049	805	640
10	Gral. Roca	9.547	523	669	515	678	242
11	Gral. San Martín	8.628	639	374	664	478	236
12	Gral. Sarmiento	5.109	207	262	182	411	272
13	Gdor. Gordillo	14.140	424	1.061	541	1.396	912
14	Independencia	6.661	191	441	177	538	460
15	Rivadavia	11.112	608	697	596	768	262
16	Sanagasta	3.428	235	135	211	144	125
17	San Blas de los Sauces	2.574	111	134	107	115	24
18	Vélez Sársfield	9.670	409	681	409	751	639
MEN							
	TOTALES	122.109	6.789	6.510	6.576	7.069	7.462
1	Capital	405	27	39	42	36	-
2	General Alvear	12.724	725	697	657	887	693
3	General Perón	27.066	1.343	1.520	1.335	1.594	1.735
4	Godoy Cruz	2.417	42	60	39	29	-
5	Guaymallén	363	31	18	41	32	1
6	Junín	727	85	35	82	23	20
7	La Paz	8.368	413	476	414	417	549
8	Las Heras	5.663	290	327	288	361	261
9	Lavalle	6.359	430	374	430	381	289
10	Luján	3.788	193	208	212	222	142
11	Maipú	1.121	21	12	14	15	832
12	Rivadavia	1.637	97	102	97	77	32
13	San Carlos	8.079	490	383	395	440	434
14	San Martín	1.260	142	63	85	73	38
15	San Rafael	18.923	1.210	907	1.192	1.063	1.004
16	Santa Rosa	5.629	252	274	266	401	373
17	Tunuyán	10.191	611	699	694	733	293
18	Tupungato	7.384	392	316	363	305	766

Y LANAR, POR PROVINCIAS Y TERRITORIOS Y

DE NOVIEMBRE DE 1952 (Continuación)

N O S						PORCINOS	LANARES	Nº. de orden
TORITOS	VAQUILLO-NAS	NOVILLOS	TOROS	TORUNOS Y BUEYES	VACAS			
RIOJA								
5.455	16.334	9.566	5.621	937	59.648	9.744	116.476	
68	159	87	126	8	752	560	1.958	1
607	2.497	1.888	654	174	9.531	532	2.488	2
131	430	211	170	30	1.899	1.025	2.629	3
135	336	129	165	13	1.492	931	6.743	4
240	382	204	318	55	2.005	920	16.323	5
403	1.304	803	387	27	4.127	642	7.188	6
64	125	27	79	8	569	159	5.350	7
238	452	226	184	33	1.445	403	10.501	8
530	1.884	1.133	601	94	7.193	823	6.714	9
301	1.410	358	365	97	4.389	1.695	3.750	10
235	1.264	622	340	12	3.774	199	2.277	11
267	568	373	342	56	2.163	118	33.596	12
423	1.730	1.395	503	45	5.720	546	4.486	13
340	932	603	225	63	2.691	35	1.264	14
625	1.280	594	496	61	5.125	71	4.011	15
167	392	190	143	1	1.685	74	1.882	16
176	302	88	224	116	1.177	893	3.331	17
505	1.387	635	299	44	3.911	113	1.985	18
DOZA								
1.902	15.669	10.912	4.151	558	54.511	16.015	413.268	
-	30	-	6	-	285	56	-	1
208	1.866	474	296	27	6.194	3.953	25.554	2
333	2.872	2.482	839	230	12.793	515	204.684	3
-	75	1.900	54	-	218	181	1.069	4
5	23	1	9	-	207	182	191	5
17	49	65	14	-	335	1.316	245	6
162	1.263	638	263	52	3.716	214	6.957	7
52	711	761	261	22	2.339	1.145	5.141	8
178	776	305	188	22	2.986	1.572	8.858	9
54	515	248	131	14	1.849	629	868	10
1	23	22	90	-	91	296	227	11
35	253	129	66	9	740	652	55	12
133	1.041	726	340	29	3.768	610	45.695	13
11	86	79	34	2	647	1.735	803	14
238	2.224	1.462	677	17	8.939	1.836	103.013	15
80	1.024	466	157	4	2.332	241	2.284	16
358	1.618	724	472	25	4.034	691	1.158	17
37	1.220	430	354	103	3.098	191	6.466	18

EXISTENCIA DE GANADO, VACUNO, PORCINO

DEPARTAMENTOS O PARTIDOS, AL 11

Nº. de orden	DEPARTAMENTO O PARTIDO	V A C U					NOVILLITOS
		TOTAL DE VACUNOS	TERNEROS Y MAMONES				
			Machos		Hembras		
			Hasta 6 meses	Más de 6 meses	Hasta 6 meses	Más de 6 Meses	
PRESIDENTE							
	TOTAL.	1.511.333	99.426	71.741	96.563	81.758	94.671
1	Campo del cielo	190.417	14.492	10.177	13.922	11.172	11.978
2	Martínez de Hoz	122.476	7.271	5.357	6.892	8.067	7.525
3	Napalpi	168.339	12.665	7.867	11.358	8.672	7.933
4	Resistencia	325.121	19.431	14.390	18.815	16.096	24.218
5	Río Bermejo	137.162	7.871	6.541	7.626	7.227	7.401
6	Río Teuco	178.029	11.369	11.943	10.966	12.338	9.219
7	Tapenaga	256.443	16.546	11.413	17.465	13.835	18.263
8	Tobas	133.346	9.781	4.053	9.519	4.351	8.134
SAL							
	TOTALES	760.398	36.818	53.406	35.876	57.581	42.260
1	Anta	171.773	7.011	13.136	6.612	13.245	8.582
2	Cachí	4.067	149	168	107	150	234
3	Cafayate	4.977	186	345	181	335	260
4	Capital	24.265	1.362	1.692	1.024	1.934	1.248
5	Cerrillos	16.534	1.072	1.125	1.051	1.274	1.056
6	Chicoana	16.261	965	899	789	1.077	1.281
7	Eva Perón	12.674	640	863	664	950	695
8	General Guemes	31.910	1.291	2.079	1.592	2.651	2.598
9	General San Martín	64.560	3.392	4.496	3.667	4.760	3.029
10	Guachipas	36.943	1.610	2.845	1.608	3.018	2.598
11	Iruya	9.304	470	568	476	590	380
12	La Caldera	17.844	693	1.290	719	1.372	1.400
13	La Candelaria	23.100	1.519	1.424	1.390	1.547	592
14	La Poma	1.704	65	49	50	80	167
15	Los Andes	67	2	3	1	2	-
16	Metán	63.098	2.529	4.855	2.429	4.866	3.140
17	Molinos	4.776	189	182	163	226	215
18	Orán	44.035	2.708	2.529	2.309	2.780	2.797
19	Rivadavia	91.063	5.453	7.362	5.281	7.942	4.956
20	Rosario de la Frontera	77.302	3.235	5.156	3.570	6.339	4.996
21	Rosario de Lerma	21.141	1.095	1.231	1.100	1.293	1.088
22	San Carlos	9.542	485	573	485	604	400
23	Santa Victoria	13.458	697	636	608	546	548

Y LANAR, POR PROVINCIAS Y TERRITORIOS Y

DE NOVIEMBRE DE 1952 (Continuación)

N O S						PORCINOS	LANARES	Nº. de orden
TORITOS	VAQUILLO- NAS	NOVILLOS	TOROS	TORUNOS Y BUEYES	VACAS			

PERON

57.818	194.369	123.434	40.922	73.934	576.697	91.939	326.268	
5.761	24.344	14.492	4.744	822	78.513	24.151	137.444	1
5.140	14.736	8.468	3.411	10.781	44.828	3.844	11.496	2
9.634	19.911	9.358	4.891	16.080	59.970	32.209	39.218	3
10.316	44.990	35.655	7.621	14.133	119.466	6.262	21.442	4
4.799	16.588	10.420	3.826	13.157	51.706	3.964	5.660	5
11.916	19.264	12.220	5.321	4.269	69.204	10.637	62.920	6
5.718	37.130	23.375	7.057	4.488	101.153	3.702	38.794	7
4.534	17.406	9.446	4.051	10.204	51.867	7.170	9.294	8

TA

44.943	98.935	53.787	33.216	20.546	283.030	59.419	411.437	
11.323	23.895	9.628	8.779	1.968	67.594	6.063	19.324	1
189	470	758	167	257	1.418	343	28.130	2
183	568	433	244	91	2.151	373	7.605	3
1.027	3.351	1.848	894	980	8.905	1.292	2.778	4
423	1.810	2.391	349	1.039	4.944	1.511	1.304	5
482	1.885	1.627	463	631	6.162	555	15.214	6
3	10	7	7	-	32	3	14.128	7
1.880	4.869	2.098	1.746	1.126	9.980	1.470	2.153	8
4.066	7.475	3.562	2.741	1.838	25.534	5.383	9.165	9
1.616	4.543	2.911	1.527	990	13.678	416	4.416	10
630	1.100	750	378	230	3.732	117	26.232	11
905	2.352	1.504	755	864	5.990	381	6.398	12
1.378	3.790	2.011	1.171	397	7.881	874	1.856	13
81	301	94	147	61	609	248	20.196	14
583	1.390	912	603	420	4.954	543	3.648	15
3.163	8.269	4.309	3.195	1.867	24.476	5.693	8.085	16
365	766	417	225	283	1.748	292	21.998	17
2.720	5.701	2.722	1.622	2.289	15.858	5.059	16.871	18
7.417	9.944	5.413	2.781	575	33.939	19.975	55.469	19
4.320	11.538	4.846	3.811	1.807	27.684	6.077	8.971	20
904	2.442	3.750	655	724	6.859	728	49.772	21
689	1.136	779	388	243	3.810	870	38.773	22
647	1.333	1.017	568	1.866	5.092	1.153	48.952	23

EXISTENCIA DE GANADO, VACUNO, PORCINO

DEPARTAMENTO O PARTIDOS, AL 11

Nº. de orden	DEPARTAMENTO O PARTIDO	V A C U					NOYILLITOS
		TOTAL DE VACUNOS	TERNEROS Y MAMONES				
			Machos		Hembras		
			Hasta 6 meses	Más de 6 meses	Hasta 6 meses	Más de 6 Meses	
SAN							
	TOTAL.	33.109	2.600	2.343	2.349	3.047	1.778
1	Albardón	490	44	60	59	61	11
2	Angaco	1.081	56	92	52	85	37
3	Calingasta	4.350	269	248	183	295	328
4	Capital.	241	30	17	37	17	-
5	Chimbas.	150	13	10	18	14	-
6	Eva Perón.	3.497	247	252	191	297	130
7	Iglesia.	4.307	262	263	261	364	255
8	Jachal	5.329	412	331	352	305	236
9	Nuevo de Julio	660	45	29	62	40	42
10	Presidente Perón	1.219	122	92	125	137	26
11	Rawson	1.025	91	78	80	231	11
12	Rivadavia.	180	26	10	14	21	2
12	San Martín	723	76	49	54	58	31
14	Santa Lucía.	485	30	20	23	26	3
15	Sarmiento.	3.756	313	189	285	228	125
16	Ullón.	404	27	18	20	7	19
17	Valle Fertil	5.548	283	339	268	527	362
18	Veinticinco de Mayo.	2.171	158	108	167	144	72
19	Zonda.	2.493	96	138	98	190	88
SAN							
	TOTAL.	568.549	38.936	24.518	36.445	29.347	34.798
1	Ayacucho.	15.125	987	591	856	619	687
2	Belgrano.	18.719	933	714	908	756	770
3	Chacabuco	48.349	3.587	1.964	3.015	2.263	4.799
4	Eva Perón	46.943	2.458	1.736	3.014	2.199	2.751
5	Junín	12.462	869	455	761	528	671
6	Pedernera	198.472	14.603	9.764	13.116	10.055	12.941
7	Presidente Perón.	130.634	9.158	4.920	8.507	7.857	6.787
8	Pringles.	57.601	3.826	2.785	3.784	2.954	3.786
9	San Martín.	40.244	2.515	1.589	2.484	2.116	1.606

Y LANAR, POR PROVINCIAS Y TERRITORIOS Y

DE NOVIEMBRE DE 1952 (Continuación)

N O S						PORCINOS	LANARES	Nº. de orden
TORITOS	VAQUILLO- NAS	MOVILLOS	TOROS	TORUNOS Y BUEYES	VACAS			

JUAN

1.284	4.825	2.931	1.561	226	15.165	15.964	96.442	
19	40	2	10	28	156	666	575	1
25	41	8	45	5	635	635	22.857	2
113	529	335	213	49	1.788	749	22.145	3
2	6	-	2	-	130	177	41	4
4	5	3	5	1	77	590	95	5
145	443	149	116	31	1.496	1.094	2.381	6
186	603	306	147	5	1.655	495	13.009	7
138	472	779	212	21	2.071	1.780	17.224	8
13	145	14	17	-	253	383	338	9
21	109	5	25	15	542	2.024	979	10
12	46	1	18	-	457	2.471	932	11
3	10	1	4	-	89	288	74	12
17	66	38	19	4	311	350	377	13
7	9	237	4	-	126	1.011	383	14
89	519	226	129	11	1.642	1.103	8.417	15
10	34	8	24	-	237	211	129	16
345	977	477	346	32	1.592	82	1.673	17
44	397	152	69	1	859	758	1.385	18
91	374	190	156	23	1.049	1.097	3.253	19

LUIS

5.000	92.345	34.737	15.338	859	256.226	18.655	491.823	
326	3.091	818	566	43	6.541	2.773	13.413	1
277	3.674	929	560	24	9.174	886	6.672	2
428	7.518	2.703	1.200	118	20.754	3.110	42.306	3
318	9.202	3.548	1.297	55	20.365	1.737	9.195	4
255	2.189	1.081	350	48	5.255	1.253	14.467	5
1.127	31.908	9.552	4.996	169	90.241	3.977	89.472	6
696	19.383	8.893	3.876	73	60.484	855	157.071	7
763	8.208	5.270	1.328	164	24.733	2.745	79.785	8
810	7.172	1.943	1.165	165	18.679	1.314	79.502	9

EXISTENCIA DE GANADO, VACUNO, PORCINO

DEPARTAMENTOS O PARTIDOS, AL 11

Nº. de orden	DEPARTAMENTO O PARTIDO	V A C U				NOVILLITOS	
		TOTAL DE VACUNOS	TERNEROS Y MAMONES				
			Machos		Hembras		
			Hasta 6 meses	Más de 6 meses	Hasta 6 meses		Más de 6 Meses
SANTA							
	TOTALES	6.110.207	466.796	254.526	449.191	290.280	574.750
1	Belgrano	110.297	9.284	4.367	8.877	4.799	10.332
2	Caseros	129.288	11.574	5.272	11.084	5.635	12.089
3	Castellanos	677.680	51.808	31.467	49.432	33.685	81.628
4	Constitución	123.819	12.074	5.286	11.067	5.555	9.799
5	Garay	121.516	7.385	3.256	8.128	2.991	11.736
6	General López	737.716	59.335	31.564	55.418	34.277	73.421
7	General Obligado	370.352	22.533	13.408	21.533	14.805	27.077
8	La Capital	150.461	12.231	6.727	11.386	8.236	15.189
9	Las Colonias	613.909	50.981	29.024	48.926	32.374	64.642
10	Nueve de Julio	313.408	20.685	13.848	20.239	14.579	24.072
11	Rosario	87.672	7.898	4.379	7.350	4.476	5.182
12	San Cristobal	840.682	59.306	32.115	57.196	38.803	81.185
13	San Javier	246.854	18.828	10.530	18.635	13.324	22.046
14	San Jerónimo	238.338	18.674	10.677	17.663	11.531	22.841
15	San Justo	305.692	23.353	11.656	22.157	13.993	30.508
16	San Lorenzo	103.301	8.748	5.079	8.873	6.213	6.778
17	San Martín	364.939	29.693	14.380	28.500	16.643	35.364
18	Vera	444.596	31.666	14.699	31.062	20.832	30.236
19	Yriondo	129.787	10.740	6.792	11.665	7.529	10.626
SANTIAGO							
	TOTALES	62.081	36.320	41.353	35.284	46.743	42.696
1	Aguirre	26.412	989	1.566	1.002	1.747	1.555
2	Alberdi	51.115	2.782	3.296	2.618	3.770	2.645
3	Atamisqui	6.290	367	320	226	451	224
4	Avellaneda	14.953	811	1.045	712	1.117	452
5	Banda	9.694	645	611	523	808	304
6	Belgrano	31.704	1.932	1.474	1.930	1.564	2.660
7	Capital	6.936	476	446	494	502	363
8	Copo	40.557	2.332	2.828	2.290	3.000	2.316
9	Choya	18.208	932	1.232	918	1.491	814
10	Eva Perón (Ex-Quebrachos)	38.556	1.603	2.167	1.497	2.714	2.280
11	Figueroa	15.798	720	1.072	732	1.464	346

Y LANAR, POR PROVINCIAS Y TERRITORIOS Y

DE NOVIEMBRE DE 1952 (Continuación)

N O S						PORCINOS	LANARES	Nº. de orden
TORITOS	VAQUILLO- NAS	NOVILLOS	TOROS	TORUNOS Y BUEYÉS	VACAS			

FE

59.656	898.729	765.312	110.575	68.282	2.172.110	1.007.458	626.773	
648	14.291	18.447	1.868	19	37.365	65.266	11.533	1
1.037	18.560	17.011	2.055	31	44.940	148.319	19.005	2
5.026	107.248	85.015	9.040	676	222.555	56.357	18.522	3
1.127	17.443	13.299	2.259	45	45.865	108.681	25.381	4
1.065	16.704	27.804	2.330	92	40.025	3.088	15.768	5
5.595	94.838	117.570	12.560	282	252.856	287.157	125.499	6
8.137	47.958	37.109	7.708	45.200	124.884	15.545	28.788	7
1.567	23.268	16.591	2.297	128	52.841	12.312	14.115	8
4.177	104.485	59.253	8.823	301	210.923	39.751	16.280	9
2.918	43.474	39.975	8.220	813	124.585	5.439	90.157	10
558	17.168	6.446	1.041	20	33.154	32.664	14.131	11
8.207	119.368	125.731	16.929	1.135	300.707	27.056	50.245	12
2.769	35.079	22.957	5.806	3.660	93.220	5.413	36.513	13
1.580	36.905	32.139	3.582	128	82.618	36.271	18.324	14
4.207	45.491	31.946	5.778	490	116.113	12.189	35.911	15
719	19.552	8.379	1.345	4	37.611	24.904	10.160	16
2.538	57.791	49.477	5.224	293	125.036	49.450	15.537	17
6.686	59.765	41.886	11.680	14.932	181.153	6.838	64.543	18
1.085	19.341	14.277	2.030	33	45.659	70.758	16.361	19

DEL ESTERO

26.085	100.800	47.282	22.568	3.014	279.936	74.917	913.235	
828	3.809	1.592	907	90	12.327	302	38.282	1
3.133	6.924	3.026	2.143	217	20.561	1.370	13.724	2
318	1.022	246	245	30	2.841	1.239	25.530	3
808	2.050	523	631	43	6.761	3.029	64.837	4
499	1.281	295	402	12	4.309	9.243	20.839	5
456	4.865	3.673	848	194	12.108	1.346	24.311	6
281	1.008	149	199	29	2.989	5.797	15.641	7
2.509	5.065	3.221	1.491	388	15.117	1.071	11.148	8
794	2.892	880	731	58	7.466	2.425	12.692	9
1.249	5.862	2.346	1.298	398	17.142	1.522	74.218	10
1.065	2.436	507	644	52	6.760	3.760	63.411	11

EXISTENCIA DE GANADO, VACUNO, PORCINO

DEPARTAMENTOS O PARTIDOS, AL 11

Nº. de orden	DEPARTAMENTO O PARTIDO	V A C U					
		TOTAL DE VACUNOS	TERNEROS Y MAMONES				NOVILLITOS
			Machos		Hembras		
			Hasta 6 meses	Más de 6 meses	Hasta 6 mcses	Más de 6 Meses	
SANTIAGO DEL							
12	Guasayán	17.571	807	1.103	712	1.305	1.038
13	Jimenez	20.038	1.006	1.327	971	1.599	1.371
14	Juan Perón (Ex-Robles)	4.924	368	275	332	368	200
15	Loreto	5.731	376	451	367	496	123
16	Matará	42.845	2.393	2.349	2.471	2.573	4.347
17	Mitre	17.849	712	907	892	1.243	1.132
18	Moreno	115.883	6.177	7.044	6.273	7.683	8.773
19	Ojo de Agua	25.603	997	1.813	872	1.940	943
20	Pellegrini	25.039	1.179	1.900	1.236	1.946	1.198
21	Río Hondo	9.943	747	702	627	760	162
22	Rivadavia	60.394	3.870	2.971	3.592	3.188	5.538
23	Salavina	17.261	919	1.310	834	1.476	488
24	San Martín	4.881	198	255	198	262	254
25	Sarmiento	7.323	137	523	155	685	312
26	Silipica	2.894	192	175	210	218	108
27	Taboada	43.679	2.653	2.191	2.595	2.373	2.750
TUCU							
	TOTALES	284.389	15.917	17.334	14.734	20.413	10.735
1	Burruyacé	49.576	3.168	3.916	3.131	3.985	2.016
2	Capital	4.087	358	206	314	271	67
3	Cruz Alta	16.130	768	1.084	683	1.346	244
4	Chicligasta	25.305	1.194	1.087	1.051	1.211	699
5	Famaillá	6.882	405	357	325	445	285
6	Graneros	35.342	1.779	1.709	1.774	2.976	1.566
7	Leales	33.646	1.875	2.167	1.656	2.320	1.039
8	Monteros	18.518	754	687	639	783	446
9	Río Chico	17.158	1.034	1.085	904	1.188	564
10	Tafí	32.277	1.543	2.166	1.348	2.724	1.614
11	Trancas	45.468	3.039	2.870	2.899	3.164	2.195

Y LANAR, POR PROVINCIAS Y TERRITORIOS Y

DE NOVIEMBRE DE 1952 (Continuación)

N O S						PORCINOS	LANARES	No. de orden
TORITOS	VAQUILLO- NAS	NOVILLOS	TOROS	TORUNOS Y BUEYES	VACAS			

ESTERO *Conclusión*

940	2.584	1.156	837	126	6.963	3.000	8.933	12
1.280	2.974	1.159	874	113	7.364	2.482	12.586	13
180	699	152	140	18	2.192	5.458	16.421	14
305	758	170	212	20	2.453	1.188	20.003	15
1.219	6.471	3.189	1.313	127	16.393	2.133	37.198	16
495	2.840	1.288	445	57	7.838	177	96.744	17
2.862	16.471	10.566	3.004	235	46.795	1.761	21.505	18
834	4.290	1.130	863	61	11.860	1.420	18.995	19
1.797	3.432	1.375	1.229	265	9.482	1.016	3.555	20
631	1.185	187	430	62	4.450	10.851	33.360	21
675	10.420	5.757	1.011	153	23.219	3.415	31.801	22
1.150	2.880	584	704	74	6.842	1.935	95.746	23
318	893	322	180	14	1.987	2.133	30.020	24
333	1.302	294	301	14	3.267	1.367	6.156	25
151	419	111	107	1	1.202	2.279	15.642	26
975	5.968	3.384	1.379	163	19.248	3.198	99.937	27

MAN

13.874	33.813	17.166	13.258	28.928	98.217	49.506	140.612	
2.644	5.903	3.122	2.461	2.152	17.078	7.032	12.167	1
110	579	52	101	101	1.928	1.925	482	2
668	2.010	1.430	576	599	6.722	3.027	5.041	3
1.343	2.287	1.740	1.427	6.322	6.944	6.391	8.046	4
368	787	359	292	863	2.386	2.395	3.361	5
1.850	5.059	1.874	1.335	2.044	13.376	5.724	23.003	6
1.718	3.580	1.847	1.737	3.899	11.808	6.423	14.596	7
846	1.356	584	638	7.834	3.951	4.814	1.510	8
828	1.790	1.173	824	3.137	4.631	4.116	8.383	9
1.607	4.359	1.669	1.741	1.014	12.492	3.282	47.937	10
1.892	6.103	3.316	2.126	963	16.901	4.377	16.086	11

EXISTENCIA DE GANADO, VACUNO, PORCINO

DEPARTAMENTOS O PARTIDOS, AL 11

Nº. de orden	DEPARTAMENTO O PARTIDO	V A C U					NOVILLITOS
		TOTAL DE VACUNOS	TERNEROS Y MAMONES				
			Machos		Hembras		
			Hasta 6 meses	Más de 6 meses	Hasta 6 meses	Más de 6 Meses	
CHU							
	TOTAL.	93.405	7.347	5.252	6.367	6.331	4.841
1	Biedma	2.878	130	222	140	285	108
2	Cushamen	20.332	1.544	1.540	1.683	1.780	139
3	Futaleufú.	25.090	2.341	1.572	1.199	1.662	1.432
4	Florentino Ameghino.	304	25	7	19	20	41
5	Gaimán	7.986	905	397	873	463	385
6	Gastres.	2.561	231	97	253	111	194
7	Languñeo.	9.544	392	430	672	726	665
8	Mártires	2.175	213	122	147	69	138
9	Paso de los Indios	1.862	146	68	107	71	118
10	Tehuelches	14.734	784	506	777	823	1.285
11	Telsen	3.089	294	101	268	99	195
12	Rawson	2.850	342	190	218	222	141
FOR							
	TOTALES	1.664.496	89.231	98.523	88.340	104.779	108.780
1	Bermejo	79.831	4.361	5.737	4.129	5.947	4.268
2	Capital	238.476	14.513	13.629	14.465	14.733	13.961
3	Laishí	125.173	5.736	8.100	5.852	8.791	6.036
4	Matacos	11.673	575	1.005	578	1.001	714
5	Patíño	537.499	27.792	32.244	27.736	33.852	37.326
6	Pilagás	135.623	6.471	9.282	6.336	9.191	11.044
7	Pilcomayo	266.231	13.089	13.401	13.235	15.091	19.662
8	Pirané	255.113	15.724	13.760	15.066	14.764	15.246
9	Ramón Lista	14.877	970	1.365	943	1.409	523
GOB. MILITAR DE							
	TOTALES(1)	18.358	886	898	954	1.020	1.434

(1).- No se dispone aún de cifras discriminadas por Departamentos.

Y LANAR, POR PROVINCIAS Y TERRITORIOS Y

DE NOVIEMBRE DE 1952 (Continuación)

N O S

TORITOS	VAQUILLO- MAS	NOVILLOS	TOROS	TORUNOS Y BUEYES	VACAS	PORCINOS	LANARES	Nº. de orden
---------	------------------	----------	-------	---------------------	-------	----------	---------	-----------------

BUT

1.169	11.804	5.782	2.589	3.296	38.627	3.247	4.229.124	
40	242	253	69	3	1.386	4	490.007	1
145	2.362	1.461	472	836	8.360	430	451.600	2
223	3.539	1.023	539	1.243	10.317	518	316.028	3
12	55	8	15	1	101	-	341.173	4
107	874	199	183	5	3.595	1.265	242.535	5
112	321	164	121	22	935	-	193.258	6
151	720	607	506	703	3.972	320	370.500	7
54	239	293	78	29	793	-	123.076	8
51	227	162	66	20	826	25	350.970	9
95	2.493	1.332	332	426	5.881	141	899.550	10
139	419	206	148	8	1.212	44	266.809	11
40	313	74	60	-	1.249	500	183.618	12

MOSA

92.969	212.593	144.193	57.474	42.842	624.772	36.908	196.970	
6.635	9.462	6.980	2.044	381	29.887	11.423	39.044	1
8.812	30.968	20.093	8.096	4.128	95.078	1.222	12.059	2
8.184	16.081	12.275	5.276	3.887	44.955	1.145	4.226	3
949	1.248	907	309	125	4.262	633	2.805	4
33.263	64.696	48.302	16.956	11.870	203.462	8.967	85.625	5
6.309	16.321	11.560	6.722	3.309	49.078	2.205	9.429	6
13.603	39.605	22.436	9.567	6.741	99.801	4.252	12.655	7
13.940	32.541	20.655	8.063	12.303	93.051	5.177	20.385	8
1.274	1.671	985	441	98	5.198	1.884	10.742	9

COMODORO RIVADAVIA

312	2.526	1.769	519	516	7.524	4.500	3.716.021	
-----	-------	-------	-----	-----	-------	-------	-----------	--

EXISTENCIA DE GANADO, VACUNO, PORCINO

DEPARTAMENTOS O PARTIDOS, AL 11

Nº. de orden	DEPARTAMENTO O PARTIDO	V A C U					
		TOTAL DE VACUNOS	TERNEROS Y MAMONES				NOVILLITOS
			Machos		Hembras		
			Hasta 6 meses	Más de 6 meses	Hasta 6 meses	Más de 6 Meses	
MISIO							
	TOTAL.	195.722	12.829	8.680	11.785	10.356	8.972
1	Apóstoles	30.941	2.300	1.401	1.943	1.625	1.795
2	Caingúas.	23.336	1.360	1.115	1.280	1.375	891
3	Candelaria.	26.851	1.623	1.100	1.548	1.350	913
4	Capital	34.705	2.243	1.140	2.099	1.397	2.156
5	Concepción.	20.389	1.285	866	1.166	986	1.555
6	Frontera.	932	85	44	60	65	18
7	Guaraní	973	38	31	40	51	11
8	Iguazú.	11.010	826	591	808	813	284
9	San Javier.	25.755	1.694	1.347	1.533	1.547	896
10	San Ignacio	13.671	933	752	842	818	318
11	San Pedro	5.159	440	293	446	329	136
NEU							
	TOTALES	137.342	6.240	6.282	6.191	9.531	9.055
1	Aluminé	7.954	365	294	375	519	678
2	Añelo	874	81	57	63	57	48
3	Cabán-Lil	10.188	233	234	217	386	488
4	Collón Curá	3.533	194	101	168	240	241
5	Confluencia	3.709	310	227	297	252	182
6	Chos-Malal	3.417	161	234	136	268	186
7	Huiliches	26.830	1.656	794	1.676	899	2.577
8	Lacar.	18.787	572	487	556	1.798	551
9	Loncopué	16.547	686	1.087	663	1.124	1.066
10	Los Lagos	7.529	336	440	332	578	474
11	Minas	4.729	213	211	229	358	343
12	Norquín	13.913	570	1.100	592	1.295	866
13	Pehueches	3.220	164	216	192	192	194
14	Picunches	11.465	371	563	401	754	763
15	Picun Leufú	2.191	176	135	137	142	230
16	Zapala	2.456	153	132	158	179	168

Y LANAR, POR PROVINCIAS Y TERRITORIOS Y

DE NOVIEMBRE DE 1952 (Continuación)

N O S						PORCINOS	LANARES	Nº. de orden
TORITOS	VAQUILLO- NAS	NOVILLOS	TOROS	TORUNOS Y BUEYES	VACAS			

NES

10.178	26.707	16.946	6.687	16.735	65.847	99.572	14.506	
1.548	4.624	2.686	835	1.242	10.942	6.441	1.714	1
1.375	3.037	1.158	987	3.259	6.497	18.503	946	2
1.551	3.633	2.541	1.010	2.937	8.645	14.325	2.764	3
995	4.006	5.622	714	912	13.421	1.483	3.639	4
678	2.865	2.265	402	1.143	7.178	2.723	1.600	5
64	138	22	35	55	346	3.742	662	6
48	102	22	44	357	229	2.930	27	7
685	1.605	609	482	500	3.807	5.677	150	8
1.941	4.005	1.142	1.279	4.631	8.741	27.657	1.393	9
1.044	1.984	539	643	1.463	4.335	11.761	1.093	10
249	708	340	256	236	1.706	4.325	518	11

QUEN

1.434	19.083	9.721	3.809	5.340	60.656	5.175	975.455	
84	1.037	593	217	535	3.257	397	74.016	1
6	107	59	37	6	353	-	4.441	2
59	1.234	844	333	504	5.156	49	179.360	3
21	620	157	111	147	1.533	10	80.508	4
54	466	247	86	34	1.554	2.135	8.804	5
81	401	203	91	362	1.304	177	35.110	6
351	4.907	1.225	776	562	11.407	295	75.117	7
92	2.436	524	470	849	10.453	325	195.256	8
117	2.245	1.751	371	343	7.125	71	29.975	9
138	906	591	201	271	3.262	184	34.643	10
99	652	425	120	429	1.650	213	59.595	11
124	1.755	1.059	345	429	5.778	396	48.574	12
57	369	268	206	154	1.208	15	17.130	13
89	1.437	1.492	327	421	4.847	182	53.203	14
26	258	102	48	86	851	187	29.828	15
36	253	181	70	208	918	539	49.895	16

EXISTENCIA DE GANADO, VACUNO, PORCINO

DEPARTAMENTOS O PARTIDOS, AL 11

Nº. de orden	DEPARTAMENTO O PARTIDO	V A C U					
		TOTAL DE VACUNOS	TERNEROS Y MAMONES				NOVILLITOS
			Machos		Hembras		
			Hasta 6 meses	Más de 6 meses	Hasta 6 meses	Más de 6 Meses	
RIO							
	TOTALES	124.729	9.496	6.191	8.570	6.558	8.977
1	Adolfo Alsina	14.887	1.347	837	1.305	751	1.206
2	Avellaneda	24.656	1.806	1.204	1.632	1.341	1.660
3	Bariloche	11.879	904	713	777	790	944
4	El Cuy	7.362	647	205	590	143	698
5	General Conesa	6.617	563	309	497	278	725
6	General Roca	9.786	940	519	816	506	497
7	Nueve de Julio	4.890	394	228	402	196	266
8	Norquinoé	4.591	246	262	196	306	295
9	Pichí Mahuida	15.099	1.158	808	954	899	842
10	Pilcaniyeu	10.942	407	420	487	656	743
11	San Antonio	2.841	223	180	184	172	218
12	Valcheta	7.758	642	277	532	297	654
13	Veinticinco de Mayo. .	3.421	219	229	198	223	229
SANTA							
	TOTALES	16.571	861	839	733	1.049	1.311
1	Corpen-Aike	675	55	43	44	36	28
2	Deseado	74	9	-	6	2	-
3	Güer-Aike	6.966	450	429	393	470	496
4	Lago Argentino	6.304	187	246	169	412	556
5	Lago Buenos Aires . . .	731	49	46	42	38	35
6	Magallanes	92	3	3	5	9	4
7	Río Chico	1.679	108	72	74	82	142
TIERRA							
	TOTALES	6.580	392	399	374	399	598
1	Bahía Thetys	1.727	97	97	76	80	133
2	San Sebastián	2.349	147	141	145	150	207
3	Ushuaia	2.504	148	161	153	169	258

LANAR, POR PROVINCIAS Y TERRITORIOS Y

DE NOVIEMBRE DE 1952 (Conclusión)

C O S						PORCINOS	LANARES	Nº. de orden
TORITOS	VAQUILLO- NAS	NOVILLOS	TOROS	TORUNOS Y BUEYES	VACAS			

NEGRO

1.889	16.199	7.007	3.076	2.558	54.208	16.971	3.184.974	
102	1.812	1.053	280	17	6.177	661	455.984	1
189	3.576	1.000	595	23	11.630	2.251	227.308	2
172	1.282	943	236	703	4.415	2.112	38.950	3
156	1.080	322	201	59	3.261	140	165.165	4
105	860	443	159	4	2.674	383	241.125	5
162	1.007	819	156	30	4.334	10.041	40.308	6
288	581	351	208	3	1.973	2	206.102	7
111	568	308	125	555	1.619	161	154.769	8
49	2.160	398	312	7	7.512	616	370.431	9
140	1.547	761	316	1.002	4.463	384	433.449	10
54	338	143	79	100	1.150	-	216.254	11
213	977	250	234	3	3.679	190	120.151	12
148	411	216	175	52	1.321	30	514.978	13

CRUZ

317	2.164	1.942	494	1.712	5.149	1.542	7.201.399	
20	98	54	36	1	260	120	976.413	1
5	10	12	3	-	27	34	615.969	2
53	941	754	142	624	2.214	643	2.288.720	3
173	784	835	213	994	1.735	358	1.245.997	4
19	96	62	24	7	313	19	373.491	5
1	17	-	5	-	45	253	760.552	6
46	218	225	71	86	555	115	940.257	7

DEL FUEGO

124	762	703	139	894	1.796	934	1.112.356	
40	242	242	44	153	523	156	160.157	1
36	308	264	32	335	584	362	616.821	2
48	212	197	63	406	689	416	335.378	3

